

Коллекция Longran: стиль и инновации	2
Обзор кухонных моек Longran	12
Обзор смесителей Longran	16
<b>Кухонные мойки Longran</b>	
Материал Lonstone	18
Серия <b>Amanda</b>	19
Серия <b>Classic</b>	27
Серия <b>Cube</b>	35
Серия <b>Eclipse</b>	40
Серия <b>Enigma</b>	42
Серия <b>Geos</b>	44
Серия <b>Lotus</b>	47
Серия <b>Ultra</b>	49
Материал Stainless Steel 18/10	52
Серия <b>Eclipse</b>	53
Серия <b>Jumbo</b>	56
Серия <b>Lotus</b>	59
Серия <b>Techno</b>	67
<b>Аксессуары Longran</b>	81
<b>Смесители Longran</b>	83
Серия <b>Impact Granit</b>	85
Серия <b>Sprint Universal Granit</b>	88
Серия <b>Logic Granit</b>	89
Серия <b>AG</b>	89
Серия <b>Sprint-One</b>	90
Серия <b>Tempo</b>	91
Серия <b>Classic</b>	92
Серия <b>Standard</b>	94
Серия <b>Logic</b>	95
Серия <b>Sprint Logic</b>	97
Серия <b>Quadro</b>	98
<b>Краны для чистой воды Longran</b>	100
<b>Дозаторы моющего средства Longran</b>	102
<b>Рейлинги</b>	104
Серия <b>Italia</b>	106
Серия <b>Europa</b>	110
Серия <b>Castelli</b>	113
Комплектующие	115



# LONGRAN

Постоянный поиск инноваций и ярких креативных решений для кухни привел к созданию коллекции моек Longran. В нее входят изделия с привлекательным дизайном и высочайшими эксплуатационными характеристиками.

Богатая палитра цветов, современные материалы, оригинальный дизайн, в том числе призовые работы на ведущих международных конкурсах – все это объединено в коллекцию кухонных моек Longran.

## Новый взгляд на функциональность

Функциональность изделий Longran – это не только практичность и грамотный подбор деталей, но и гарантия качества материалов. Для производства кухонных моек мы используем высококачественную нержавеющую сталь и экологически чистый композитный материал Lonstone. Эти материалы прочные и износостойкие и легкие в уходе и эксплуатации.



**Композитный (искусственный) гранит**  
поверхность LONSTONE приятна на ощупь. Высокопрочный материал обеспечивает долговечность мойке.

**Дополнительная малая чаша**  
удобна для размораживания продуктов и для сушки столовых приборов

**Пластиковый /металлический коландер**  
съемная емкость для малой чаши

**Глубокая и вместительная чаша**  
удобна для мытья объемной посуды

**Рельефное крыло**  
благодаря ложбинкам вода стекает в чашу, а предметы и посуда не соскальзывают с рабочей поверхности

**Перелив**  
препятствует переполнению чаши водой

**Большой выпуск**  
обеспечивает быстрый отток воды из чаши, а съемная решетка задерживает отходы

**Управление выпуском**  
для дистанционной регулировки уровня воды в чаше мойки

**Корзина из нержавеющей стали**  
съемный аксессуар, удобный для мытья фруктов, овощей и зелени

## Гарантия качества

Создатели марки Longran – это международный коллектив признанных экспертов в дизайне, разработке и дистрибуции кухонных моек, смесителей, бытовой техники и аксессуаров. В процессе изготовления задействованы крупнейшие мировые производители – технологические лидеры отрасли, обеспечивающие максимально высокое качество продукции.

Все используемые материалы моек Longran экологически чистые и абсолютно безопасные для здоровья. Все изделия соответствуют санитарным требованиям к товарам, предназначенным для работы с пищевыми продуктами. Качество моек Longran подтверждено международными сертификатами.



# Идеальный дуэт дизайна и качества



## Кухонные мойки Longran:

- оригинальный дизайн
- исключительная прочность
- устойчивость цвета
- богатая палитра
- 100% антибактериальная защита
- гигиеничность
- легкий уход
- экологичность
- продуманный функционал
- широкий выбор аксессуаров



Успех блюда зависит не только от удачного рецепта и мастерства хозяйки, но и от того, в каких условиях оно приготовлено. Чтобы продемонстрировать кулинарный талант в полной мере понадобятся помощники: «умная» бытовая техника, кухонная утварь и, конечно, удобная рабочая поверхность. Мойки и аксессуары Longran, современные и практичные и обеспечивают кухню необходимой функциональностью.



# Инновации LONSTONE

Кухонные мойки Longran из композитного гранита Lonstone имеют приятную на ощупь и схожую с натуральным камнем поверхность. Они созданы для тех, кто ценит естественную красоту и функциональность.



## Гранитный щит

Кухонные мойки Longran из искусственного гранита Lonstone не боятся царапин, ударов и других механических воздействий. Хозяйка может без опасений разделывать на поверхности мойки мясо, рыбу, птицу или резать овощи.

## Идеальная чистота

Поверхность материала не пористая, не впитывает жир и грязь. На ней не остаются следы от разлитого вина или сока. Кроме того, изделия устойчивы к бытовой химии. Загрязнения легко удаляются влажной губкой. Мойки из гранита Lonstone сохраняют свой внешний вид в течение всего срока эксплуатации.

## Теплостойкость

Мойки Longran выдерживают высокие температуры (до 280°C), а также многократные перепады температур в 100°C. На них без опасений можно ставить горячие сковороды, кастрюли и чайники.

## Бесшумность

Уникальный гранитно-полимерный материал Lonstone гасит звуки, что делает мойки Longran практически бесшумными.

## Цветовая гамма

Природные оттенки натурального камня представлены в серии «Классика», более выразительные цвета с мерцающим эффектом в серии «Металлик».




# LONGRAN


Для тех, кто равнодушен к холодным стальным поверхностям, альтернативой металлу станет искусственный камень, композитный материал – долговечный и практичный **Lonstone**.

Это новейший материал, превосходящий по прочности натуральный гранит. В его состав входят 80% твердых частиц натурального камня и 20% связующего акрила с добавлением минеральных пигментов, которые обеспечивают стойкость цвета.

## Классика



**Alpina /07**  
Альпина



**Colorado /08**  
Колорадо




**Terra /38**  
Терра



**Lava/40**  
Лави



**Arena /47**  
Арена




**Sabbia /58**  
Саббия

## Металлик




**Onyx/10**  
Оникс



**Croma/49**  
Крома



**Marone/93**  
Марон





# Сертификаты




СЕРТИФИКАТ № 791  
UNI EN ISO 9001:2008  
EA14

Качество продукции Longran подтверждено международными сертификатами соответствия и отвечает всем основным требованиям безопасности выпускаемой продукции.

“CE” – знак соответствия европейским стандартам и Директивам Европейского Союза.

Сертификат подтверждает, что продукция соответствует утвержденным международным стандартам и рекомендациям, а так же является показателем высокого качества.

Наличие “CE” маркировки на продукции означает, что изделие прошло процедуру оценки соответствия. Процесс сертификации включает в себя поэтапное тестирование продукции, контроль всего процесса производства, лабораторные исследования. Знак “CE” гарантирует безопасность и экологичность продукции, а так же обеспечивает возможность свободного обращения товара на рынках всех стран Евросоюза.





# LONGRAN вне конкуренции

Сравнение кухонных моек Longran с мойками из полиэфирной смолы (с гранитным или мраморным наполнением), произведенными в России, показывает значительное преимущество моек Longran по основным физическим, химическим и механическим характеристикам.

Исследование материалов проводилось в соответствии с Европейским регламентом UNI EN 13310: «Кухонные мойки. Функциональные требования».

Испытания	Мойки Longran серии CUBE	Мойки из полиэфирных смол (Россия)	Значение показателей
1 Устойчивость к царапинам (um)	123	181	Глубина царапин. Более низкие показатели свидетельствуют об отсутствии значительных повреждений мойки при внешних воздействиях острыми и режущими предметами.
2 Устойчивость к истиранию (mg)	65	680	Масса стертого материала. Низкие значения указывают на длительную сохранность мойки при постоянном трении с посудой, кухонными аксессуарами, абразивными моющими средствами.
3 Устойчивость к перепадам температур	ОТЛИЧНО после 2000 циклов $\Delta E=3,5$	ПОЯВЛЕНИЕ ТРЕЩИН после 700 циклов $\Delta E=12$	Высокий (более 2000 циклов) показатель гарантирует многолетнюю сохранность мойки при резких перепадах температур от горячей и холодной воды из-под крана.
4 Устойчивость к воздействию химических реагентов (раствор хлорной кислоты)	Нет пузырьков $CO_2$	Появление пузырьков $CO_2$ (карбонат кальция)	Токсичность материала. Отсутствие реакции на химическое воздействие гарантирует полную безопасность и экологичность мойки при использовании.
5 Устойчивость к водяному пару	5 (нет визуальных эффектов)	2 (осветление и изменение цвета)	Высшая оценка по данному показателю указывает на сохранение цвета мойки при длительном воздействии горячей воды, что обеспечит отличный внешний вид в течение всего срока службы.
6 Ударопрочность	ОТЛИЧНО	ПЛОХО (ломается при 5 Дж)	Высокая оценка по данному показателю гарантирует отсутствие видимых повреждений мойки в случае падения в чашу или на крыло тяжелых бытовых предметов.
7 Твердость по Роквеллу (HRM)	106	79	Чем выше значение по данному показателю, тем ниже вероятность образования видимых повреждений (царапин, истертостей) при длительном использовании.
8 Анализ на зольность (%)	79	61,8	Высокий процент содержания минеральных веществ указывает на сопротивляемость материала к износу и гарантирует безупречный внешний вид мойки при длительной эксплуатации.

\*\* смола, входящая в состав моек, является полиэстером; при механическом повреждении поверхности мойки выделяется сильный запах стирола (полиэфирной смолы).

## Антибактериальная защита Microstop

Бактерии могут стать причиной появления плесени, пятен и неприятных запахов. Благодаря активному действию антибактериальных элементов, которые встраиваются в структуру материала мойки в процессе производства, свежесть и чистота сохраняются дольше.

Антибактериальная защита Microstop® не имеет ни цвета, ни запаха. Ее действие не ослабевает со временем.

Антибактериальная защита Microstop® обеспечивает больше безопасности Вам и Вашей семье.



### Преимущества моек с Microstop®

- Превосходная защита против бактерий.
- Мойка более чистая.
- Препятствует появлению плохих запахов.
- Антибактериальная защита Microstop® действует на протяжении всего срока эксплуатации мойки.
- Безопасна, устойчива и эффективна.



# Смесители

## Смесители Longran: индивидуальный стиль кухни

Эргономичные и практичные смесители Longran станут украшением любой кухни и будут служить в течение многих лет. При формировании коллекции Longran сыграли свою роль не только дизайн и технические характеристики, но и материалы и типы покрытия. В ассортименте представлены различные варианты отделки: блестящий и матовый хром, нержавеющая сталь, бронза, цветное покрытие.



### Технические параметры:

- Высокое качество деталей и узлов обеспечивает долгий срок службы изделий.
- Поворотный излив позволяет максимально эффективно задействовать всю мойку, а также пользоваться одновременно двумя чашами.
- Выдвижной душ (или выдвижная лейка) – удобное приспособление для мытья фруктов и овощей. С его помощью можно легко наполнять водой большие емкости, которые не помещаются в чашу, а также мыть саму мойку.
- На все смесители установлены аэраторы, которые не дают воде разбрызгиваться.
- Керамические дисковые картриджи выдерживают многократное использование смесителя с высоким давлением воды и приглушают звук при сильном напоре.
- Подводка длиной 500 мм облегчает монтаж смесителя.
- Дополнительная стабилизирующая пластина обеспечивает более надежное крепление смесителя, то есть делает его более устойчивым.
- Гарантия на все изделия – 2 года.

### Разнообразие модельного ряда

- Современный и классический дизайн.
- Разнообразие размеров, форм, стилей.
- Высококачественное покрытие.
- Цвета смесителей с гранитным покрытием полностью соответствуют цветам моек Longran.





# Аксессуары

## Внимание к деталям

Дополнить образ кухни помогут аксессуары – стильные, функциональные и практичные. Longran предлагает аксессуары из различных материалов: натурального дерева, пластика, нержавеющей стали. Богатая палитра и разнообразие моделей позволят найти именно то, что впишется в стиль кухни.



**Кран для питьевой воды** – необходимый элемент бытовой системы очистки воды, который врезают в поверхность мойки. Через него очищенная питьевая вода поступает отдельно от общего потока водопроводной воды.

**Дозатор для жидких моющих средств** – весьма привлекательная и практичная деталь, которая прекрасно впишется в дизайн мойки. Больше не нужно переставлять с места на место неудобные флаконы с моющими средствами. Все, что нужно – всегда под рукой. Удобно и эстетично!

В зависимости от дизайна кухни и мойки, вы можете выбрать наиболее подходящий вариант: в цветах Lonstone, нержавеющая сталь, хром или бронза.

## Разделочные доски и колантеры



**Доски из наборного бамбука** наиболее популярны среди профессионалов ресторанного бизнеса. Наборный бамбук не расслаивается, не боится влаги, устойчив к механическим нагрузкам и не тупит нож. Кроме того, это экологичный и долговечный материал. Такая доска прослужит долгие годы.

**Коландер** – это удобное приспособление из нержавеющей стали или пластика, чем-то напоминающее дуршлаг. Он устанавливается в малую или основную чашу мойки, например, для размораживания продуктов.

Правильный подбор аксессуаров позволит превратить даже самую крошечную кухню в полноценный оснащенный кулинарный центр.



# Рейлинги и навесные аксессуары

Рейлинги и навесные аксессуары – помощники, без которых не обходится современная кухня. Коллекция Longran отличается разнообразием дизайна, материалов, цветов, конструктивных решений.

Элементы можно комбинировать между собой, подбирая индивидуальный комплект для любого интерьера – как современного, так и классического.



За счет разнообразия цветовых и конструктивных решений навесные аксессуары и рейлинги из коллекции Longran, прекрасно дополняют любой кухонный стиль. Мы разделили их на три основных линии, в которых представлены как традиционные – готовые комплекты, так и отдельные базовые элементы-составляющие:



**ITALIA** – классика с итальянским изыском. В серии представлены все необходимые в повседневном использовании навесные элементы.



**EUROPA** – баланс дизайна и функциональности, позволяющий комбинировать различные элементы для большего удобства.



**CASTELLI** – скругленные формы и элегантность керамики, расписанной вручную – делают эту линию настоящим эксклюзивным украшением кухни.



# Рейлинги и навесные аксессуары

## СЕРИЯ ITALIA

Эта серия навесных аксессуаров и рейлингов объединяет в себе классический дизайн, высокое качество и изящество деталей. Изготовлены из стальной проволоки толщиной 7 мм. Специалисты Longran разработали новые формы, усовершенствовали конструктивные элементы, в том числе трансформирующиеся, чтоб максимально облегчить работу хозяйке.

**Варианты отделки:** хром, перламутровый никель, античная латунь, античная медь.



## СЕРИЯ EUROPA

Модные формы и модели далеко не всегда практичны. На кухне каждая деталь важна, поэтому лучше прислушиваться не к моде, а к здравому смыслу. Серия Европа – это гармоничный баланс дизайна и функциональности. Все изделия эргономичные, изготовлены из стальной проволоки толщиной 7 мм и полосы шириной 14 мм. Выглядят эффектно без потери функциональности!

**Варианты отделки:** хром, перламутровый никель, античная латунь, античная медь.

## СЕРИЯ CASTELLI

**CASTELLI** – посвящена одному из важнейших художественных промыслов небольшого одноименного городка итальянской провинции Терамо. Кастелли является самым известным центром производства керамики и майолики начиная с XIV века. В XVI – XVIII веках искусство достигло наивысшей точки, доказательством чего являются экспозиции во многих известных музеях мира: Лувр, Эрмитаж, Музеи искусств Нью-Йорка, Берлина, Гамбурга, Флоренции и других.

Современная роспись **CASTELLI** произведение искусства. В нем воплощены традиции прошлого, опыт итальянских мастеров, изысканность и аристократичность. Рейлинги и навесные аксессуары из этой коллекции сочетают в себе кованые элементы и керамические вставки, расписанные вручную. Изображения живописных сельских пейзажей и натюрмортов украсят кухню и могут стать основой стиля всей кухни. Ведь часто декораторы советуют идти от частного к общему, а значит, отправной точкой могут стать как раз аксессуары!

**Варианты отделки:** античная латунь, античная медь.













### Основные преимущества рейлингов:

- разнообразие элементов и видов отделки;
- компактность;
- взаимозаменяемость элементов;
- быстрый и легкий монтаж деталей.



















# Обзор кухонных моек LONGRAN

## Мойки из композитных материалов Lonstone

	40 см	45 см	50 см	
LONGRAN AMANDA		 <b>AMG 510</b> стр. 20	 <b>AMG 780.500</b> стр. 21	 <b>AMG 860.500</b> стр. 23
LONGRAN CLASSIC	 <b>CLS 400.500</b> стр. 28	 <b>CLS 740.460</b> стр. 31	 <b>CLS 780.500</b> стр. 32	
		 <b>CLS 615.500</b> стр. 29		
LONGRAN CUBE*	 <b>CUG 410.500</b> стр. 36			
LONGRAN ECLIPSE				
LONGRAN ENIGMA				
LONGRAN GEOS				
LONGRAN LOTUS				
LONGRAN ULTRA		 <b>ULS 510</b> стр. 50	 <b>ULS 460</b> стр. 51	*



60 см			80 см	90 см	угловые тумбы 90 × 90 см
					
AMG 780.500 15 стр. 22	AMG 990.500 стр. 25	AMG 1160.500 20 стр. 26	AMG 860.500 20 стр. 24		
					
CLS 615.500 15 стр. 30	CLS 1000.500 15 стр. 34		CLS 860.500 20 стр. 33		
					
CUG 560.500 стр. 37	CUG 760.500 стр. 38				
					
ELG 780.500 стр. 41					
					
ENG 1000.500 стр. 42	ENG 1000.500 15 стр. 43				
					
GES 457.406 стр. 44	GES 560.510 стр. 45	GES 780.500 стр. 46			
					
				LTG 960.510 15 стр. 48	



# Обзор кухонных моек LONGRAN

## Мойки из нержавеющей стали 18/10

30 см

40 см

45 см

50 см

LONGRAN ECLIPSE



EL 510 стр. 54



EL 780.500 стр. 55

LONGRAN JUMBO

LONGRAN LOTUS



LT 615.500 стр. 60



LT 780.500 стр. 62

LONGRAN TECHNO



TE 170.400 стр. 67



TE 340.400 стр. 68



TE 400.400 стр. 69



TE 400.450 стр. 70



TE 450.400 стр. 71



TE 780.510 стр. 78



TE 780.510.60 стр. 77



60 см	80 см	угловые тумбы 90 × 90 см



**JM 610.457** стр. 57



**JM 915.500** стр. 58



**LT 615.500 15** стр. 61



**LT 780.500 15** стр. 63



**LT 945.510** стр. 65



**LT 950.500 15** стр. 64



**LT 945.510 15** стр. 66



**TE 500.500** стр. 72



**TE 530.400 15** стр. 73



**TE 700.400 20** стр. 76



**TE 548.395** стр. 74



**TE 600.500** стр. 75



**TE 860.510 51** стр. 79



**TE 1000.510 15** стр. 80



# Обзор кухонных смесителей LONGRAN

## Смесители LONGRAN / хром, нержавеющая сталь, бронза

AG



Sprint-One



Tempo



Classic



Standart



Logic



Sprint Logic



Quadro





## Смесители Longran / гранит

### Impact Granit



**G08900** стр. 85



**G08910** стр. 85



**G08920** стр. 86



**G08940** стр. 86



**LM2123** стр. 87

### Sprint Universal Granit



**LM1391** стр. 88



**LM2194** стр. 88

### Logic Granit



**LM2101** стр. 89

## Longran / краны для фильтров чистой воды

### Classic



**LC2101** стр. 100

### Logic



**LC2102** стр. 100



**LC2103** стр. 101

## Longran / дозаторы для моющего средства

### Quadro



**LD0001** стр. 103

### Classic



**LD0002** стр. 102

### Standard



**LD0003** стр. 103



**LD0005** стр. 103



**LD0006** стр. 102





# Кухонные мойки из материала Lonstone





Longran Amanda





# Longran Amanda

## AMG 510



Круглая мойка **AMANDA AMG 510** отличается оригинальным сочетанием классической круглой формы с прямыми линиями и углами. Она идеально впишется в современный кухонный интерьер и будет гармонично смотреться со столешницами из любых материалов.

Мойка AMG 510 оснащена глубокой вместительной чашей и при этом занимает мало места на кухне. На мойке есть небольшая удобная площадка под смеситель.

Антибактериальная защита Microstop, интегрированная в материал мойки, помогает содержать мойку в чистоте.



### Характеристики

LONGRAN AMANDA 510

Размер: Ø510 мм  
Материал: гранит Lonstone®  
Ширина тумбы: 450 мм  
Глубина чаши: 200 мм  
Перелив: в чаше

Стандартная комплектация:  
комплект крепежей, корзинчатый выпуск 3½" в комплекте с сифоном и переливом, уплотнительная лента

### Цвета камня/Артикул цвета



Alpina/07



Colorado/08



Onyx/10



Terra/38



Lava/40



Arena/47



Croma/49



Sabbia/58



Marone/93

### Рекомендуемый смеситель

### Кран для чистой воды, дозаторы




Impact G08910  
(стр. 85)



Sprint Universal LM1391  
(стр. 88)



Кран для чистой  
питьевой воды  
Logic LC2103 (стр. 101)

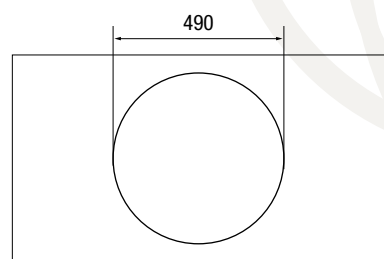
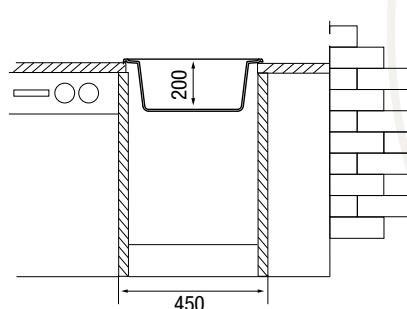
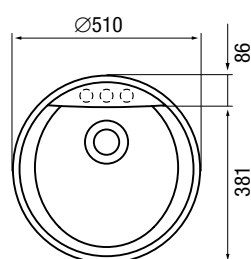


Дозатор для жидкого  
моющего средства  
Logic LD0003 (стр. 103)



Дозатор для жидкого  
моющего средства  
Standard LD0006  
(стр. 102)

### Схема





# Longran Amanda

## AMG 780.500



Кухонная мойка **AMANDA AMG 780.500** станет отличным выбором для любой кухни, удачно сочетая лаконичный прямолинейный дизайн, компактные размеры и функциональность. При длине мойки 780 мм она может быть встроена в тумбу шириной всего 50 см.

Дополнительное преимущество, мойка оборачиваемая, и может быть установлена как чашей влево, так и вправо. Вместительная чаша оборудована переливом и в ней удобно мыть кухонную посуду любых размеров. В состав материала в процессе производства интегрирована антибактериальная защита Microstop, которая помогает содержать мойку в чистоте.




### Характеристики

LONGRAN  
AMANDA 780.500

Размер: 780×500 мм  
Материал: гранит Lonstone®  
Ширина тумбы: 500 мм  
Глубина чаши: 210 мм  
Перелив: в чаше

Стандартная комплектация:  
комплект крепежей, корзинчатый выпуск 3½" в комплекте с сифоном и переливом, уплотнительная лента

### Цвета камня / Артикул цвета



Alpina/07



Colorado/08



Onyx/10



Terra/38



Lava/40




Arena/47



Croma/49



Sabbia/58



Marone/93

### Аксессуары



Разделочная доска (наборный бамбук) **GBU50** (стр. 81)

### Рекомендуемый смеситель



Impact G08900 (стр. 85)



Sprint Universal LM1391 (стр. 88)

### Кран для чистой воды, дозатор

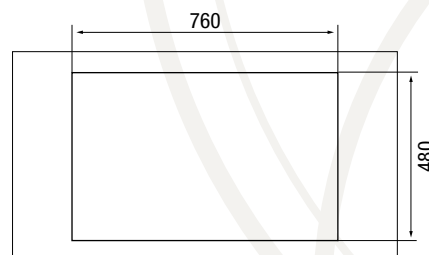
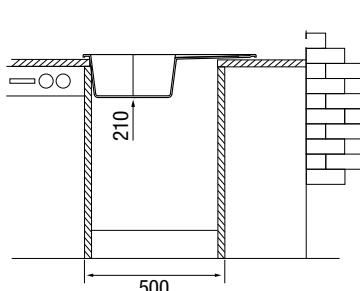
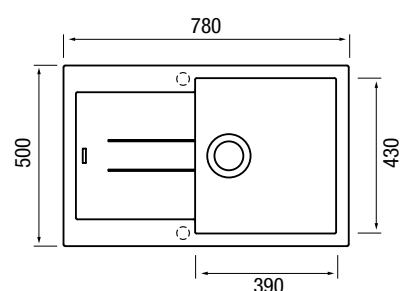


Кран для чистой питьевой воды Logic LC2103 (стр. 101)



Дозатор для жидкого моющего средства Standard LD0006 (стр. 102)

### Схема





# Longran Amanda

AMG 780.500 15



Практичная и функциональная кухонная мойка **AMANDA AMG 780.500 15** с двумя чашами и небольшим крылом позволяет наиболее эффективно использовать пространство на кухне.

Мойка занимает немного места и подходит для тумбы шириной 60 см. Эта модель является универсальной и может быть установлена на кухне любого размера.

Мойка имеет глубокую и вместительную основную чашу, в которой удобно мыть громоздкую посуду, и дополнительную малую чашу, предназначенную для размораживания продуктов.




## Характеристики

LONGRAN  
AMANDA 780.500 15

Размер: 780×500 мм  
Материал: гранит Lonstone®  
Ширина тумбы: 600 мм  
Глубина чаш: 200/145 мм  
Перелив: в чаше

Стандартная комплектация:  
комплект крепежей, двойной  
корзинчатый выпуск 3 ½"  
в комплекте с сифоном и переливом,  
уплотнительная лента


## Цвета камня/Артикул цвета



Alpina/07



Colorado/08



Onyx/10



Terra/38



Lava/40



Arena/47



Croma/49



Sabbia/58



Marone/93

## Аксессуары



Разделочная доска (наборный  
бамбук) **GBU50** (стр. 81)

## Рекомендуемый смеситель



Sprint Universal LM1391  
(стр. 88)

## Кран для чистой воды, дозатор

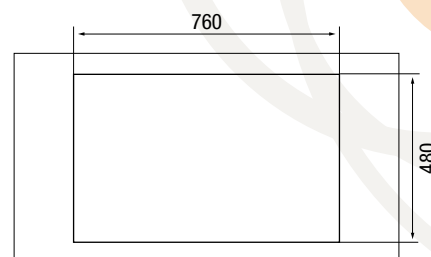
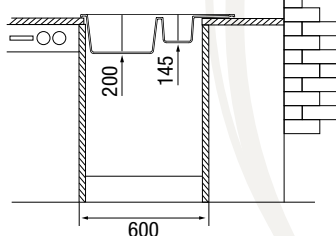
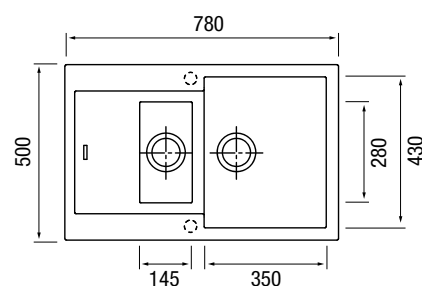


Кран для чистой  
питьевой воды  
Logic LC2103 (стр. 101)



Дозатор для жидкого  
моющего средства  
Standard LD0006 (стр. 102)

## Схема





# Longran Amanda

## AMG 860.500



Кухонная мойка **AMANDA AMG 860.500**, имея внешние размеры 860×500 мм, может быть установлена в кухонную тумбу шириной 50 см.

Мойка имеет глубокую (210 мм) и вместительную чашу, которая удобна для мытья громоздкой посуды. Широкое крыло мойки служит дополнительной рабочей поверхностью. В мойке предусмотрен перелив, который предотвращает переполнение чаши водой.



### Характеристики

LONGRAN  
AMANDA 860.500

Размер: 860×500 мм  
Материал: гранит Lonstone®  
Ширина тумбы: 500 мм  
Глубина чаши: 210 мм  
Перелив: в чаше

Стандартная комплектация:  
комплект крепежей, корзинчатый выпуск 3½" в комплекте с сифоном и переливом, уплотнительная лента

### Цвета камня / Артикул цвета



Alpina/07



Colorado/08



Onyx/10



Terra/38



Lava/40



Arena/47



Croma/49



Sabbia/58



Marone/93

### Аксессуары



Разделочная доска (наборный бамбук) **GBU50** (стр. 81)

### Рекомендуемый смеситель



Impact G08940  
(стр. 86)



Sprint Universal LM1391  
(стр. 88)

### Кран для чистой воды, дозатор

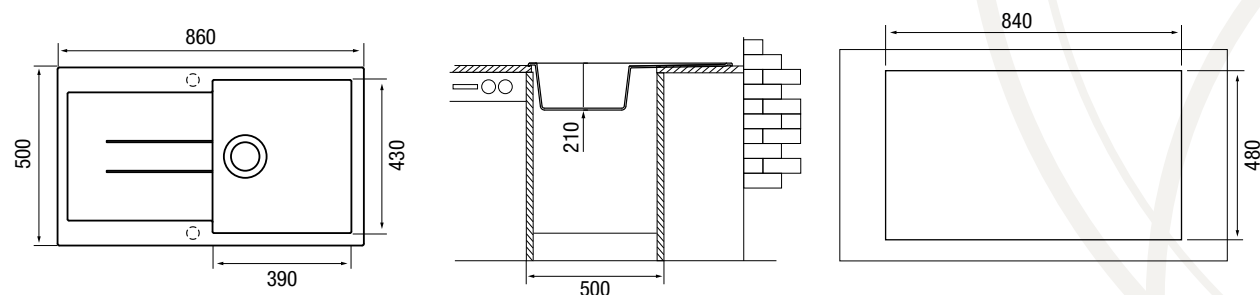


Кран для чистой  
питьевой воды  
Logic LC2103 (стр. 101)



Дозатор для жидкого  
моющего средства  
Standard LD0006 (стр. 102)

### Схема





# Longran Amanda

AMG 860.500 20



Гранитная кухонная мойка **AMANDA AMG 860.500 20** предлагает современный прямолинейный дизайн и две большие функциональные чаши, которые прекрасно подходят для мытья кухонной посуды большого размера.

Над чашами предусмотрена широкая площадка для смесителя и аксессуаров с тремя намеченными отверстиями, которые проделываются непосредственно перед установкой. Основная чаша оборудована переливом, который предотвращает переполнение чаши водой. В состав материала в процессе производства интегрированы элементы антибактериальной защиты Microstop, которые помогут содержать мойку в чистоте.




## Характеристики

LONGRAN  
AMANDA 860.500 20

Размер: 860×510 мм  
Материал: гранит Lonstone®  
Ширина тумбы: 900 мм  
Глубина чаш: 210 мм  
Перелив: в чаше

Стандартная комплектация:  
комплект крепежей, двойной  
корзинчатый выпуск 3 ½"  
в комплекте с сифоном и  
переливом, уплотнительная лента


## Цвета камня/Артикул цвета



Alpina/07



Colorado/08



Onyx/10



Terra/38



Lava/40




Arena/47



Croma/49



Sabbia/58



Marone/93

## Рекомендуемый смеситель



Impact G08920  
(стр. 86)



Sprint Universal LM1391  
(стр. 88)

## Кран для чистой воды, дозатор

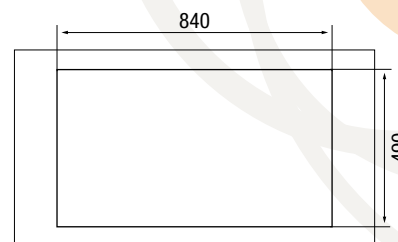
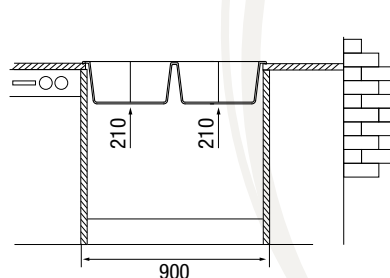
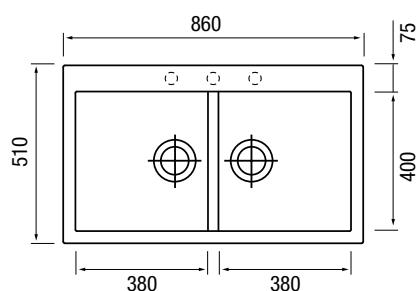


Кран для чистой  
питьевой воды  
Logic LC2103 (стр. 101)



Дозатор для жидкого  
моющего средства  
Standard LD0006 (стр. 102)

## Схема





# Longran Amanda

## AMG 990.500



Гранитная кухонная мойка **AMANDA AMG 990.500** сделает работу на кухне простой и удобной. Она имеет широкую чашу 460 мм с переливом и просторное крыло, которое можно использовать как дополнительную рабочую поверхность.

Мойка оборачиваемая, что создает дополнительные возможности установки.



### Характеристики

LONGRAN AMANDA 990.500	Размер:	990×500 мм
	Материал:	гранит Lonstone®
	Ширина тумбы:	600 мм
	Глубина чаши:	210 мм
	Перелив:	в чаше
Стандартная комплектация: комплект крепежей, корзинчатый выпуск 3½" в комплекте с сифоном и переливом, уплотнительная лента		

### Цвета камня / Артикул цвета

Alpina/07	Colorado/08	Onyx/10
Terra/38	Lava/40	Arena/47
Croma/49	Sabbia/58	Marone/93

### Аксессуары



Разделочная доска (наборный бамбук)  
**GBU50** (стр. 81)

### Рекомендуемый смеситель



Impact G08920  
(стр. 86)



Sprint Universal LM1391  
(стр. 88)

### Кран для чистой воды, дозатор

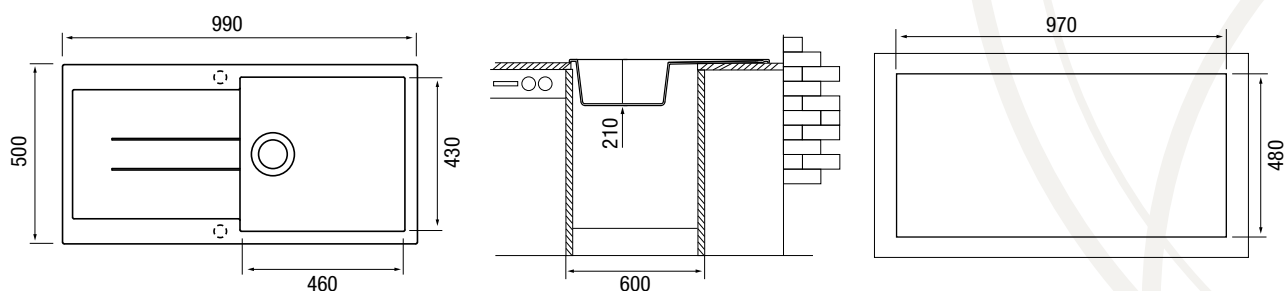


Кран для чистой  
питьевой воды  
Logic LC2103 (стр. 101)



Дозатор для жидкого  
моющего средства  
Standard LD0006 (стр. 102)

### Схема





# Longran Amanda

## AMG 1160.500 20



Кухонная мойка **AMANDA AMG 1160.500 20** имеет две вместительные чаши и широкое крыло. Глубокие чаши удобны для мытья большого количества посуды. Крыло служит дополнительной рабочей поверхностью, на которой удобно сушить вымытую посуду или размораживать продукты. В мойке предусмотрен перелив, который предотвращает переполнение чаши водой.




### Характеристики

LONGRAN  
AMANDA 1160.500 20

Размер: 1160×500 мм  
Материал: гранит Lonstone®  
Ширина тумбы: 800 мм  
Глубина чаш: 210 мм  
Перелив: в чаше

Стандартная комплектация:  
комплект крепежей, двойной  
корзинчатый выпуск 3 ½"  
в комплекте с сифоном и  
переливом, уплотнительная лента

### Цвета камня/Артикул цвета



Alpina/07



Colorado/08



Onyx/10



Terra/38



Lava/40



Arena/47



Croma/49



Sabbia/58



Marone/93

### Аксессуары



Разделочная доска (наборный бамбук) **GBU50** (стр. 81)

### Рекомендуемый смеситель



Impact G08940  
(стр. 86)



Sprint Universal LM1391  
(стр. 88)

### Кран для чистой воды, дозатор

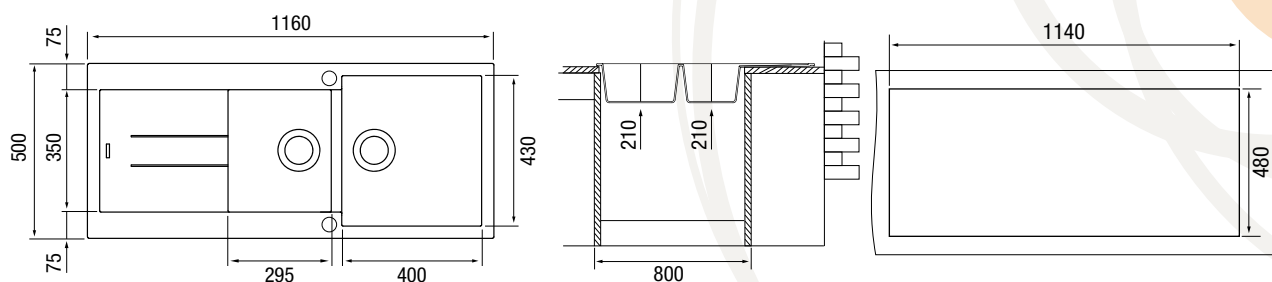


Кран для чистой  
питьевой воды  
Logic LC2103 (стр. 101)



Дозатор для жидкого  
моющего средства  
Standard LD0006 (стр. 102)

### Схема





Longran Classic





# Longran Classic

CLS 400.500

Кухонная мойка **CLASSIC CLS 400.500** с одной вместительной и глубокой чашей без крыла - идеальное решение для небольшой кухни. Она не занимает много места. Для ее установки требуется кухонная тумба шириной всего 40 см.

Чаша оборудована переливом, который предотвращает переполнение ее водой. На площадке для смесителя над чашей предусмотрены дополнительные отверстия для аксессуаров, например, крана чистой воды или дозатора жидкого моющего средства.




## Характеристики

LONGRAN  
CLASSIC 400.500

Размер: 400×500 мм  
Материал: гранит Lonstone®  
Ширина тумбы: 400 мм  
Глубина чаши: 200 мм  
Перелив: в чаше

Стандартная комплектация:  
комплект крепежей, корзинчатый  
выпуск 3½" с дистанционным  
управлением в комплекте с сифоном  
и переливом


## Цвета камня/Артикул цвета



Alpina/07



Colorado/08



Onyx/10



Terra/38



Lava/40



Arena/47



Croma/49



Sabbia/58



Marone/93

## Рекомендуемый смеситель



Impact G08900 (стр. 85)



Sprint Universal LM1391  
(стр. 88)

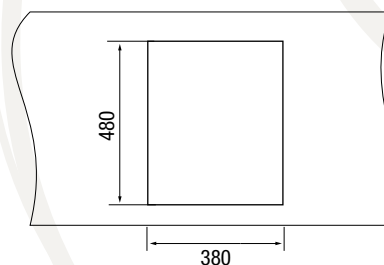
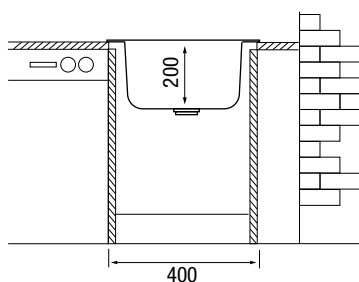
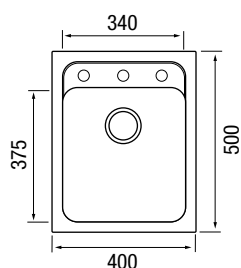


Кран для чистой  
питьевой воды  
Logic LC2103 (стр. 101)



Дозатор для жидкого  
моющего средства  
Logic LD0003 (стр. 103)

## Схема





# Longran Classic

CLS 615.500

Компактная мойка CLS615.500 с вместительной чашей и удобным крылом – идеальный вариант для небольшой кухни.

Из дополнительных аксессуаров Вы можете приобрести для этой модели моечную корзину и разделочную доску из бамбука




## Характеристики

LONGRAN  
CLASSIC 615.500

Размер: 615×500 мм  
Материал: гранит Lonstone®  
Ширина тумбы: 450 мм  
Глубина чаши: 210 мм  
Перелив: в чаше

Стандартная комплектация:  
комплект крепежей, корзинчатый  
выпуск 3½" в комплекте с сифоном  
и переливом

## Цвета камня / Артикул цвета



Alpina/07



Colorado/08



Onyx/10



Terra/38



Lava/40



Arena/47



Croma/49



Sabbia/58



Marone/93

## Рекомендуемый смеситель



Impact G08920  
(стр. 86)

## Кран для чистой воды, дозатор

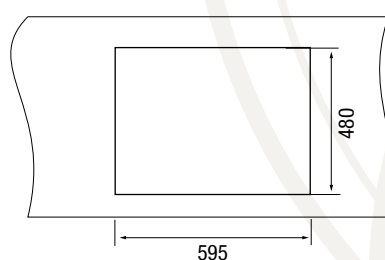
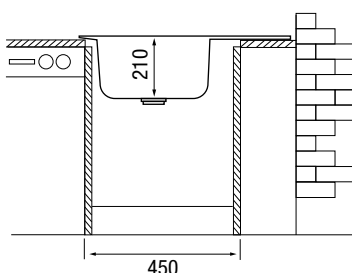
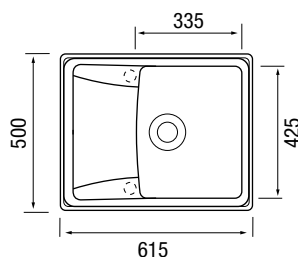


Кран для чистой  
питьевой воды  
Logic LC2103 (стр. 101)



Дозатор для жидкого  
моющего средства  
Logic LD0003 (стр. 103)

## Схема





# Longran Classic

CLS 615.500 15

Мойка CLS615.500 15 одновременно компактна и вместительна, благодаря наличию двух чаш.

На мойку можно установить смеситель, дозатор для моющего средства и кран для питьевой воды. Вы также можете приобрести для этой модели моечную корзину и разделочную доску из бамбука.




## Характеристики

LONGRAN  
CLASSIC 615.500 15

Размер: 615×500 мм  
Материал: гранит Lonstone®  
Ширина тумбы: 600 мм  
Глубина чаш: 150 и 210 мм  
Перелив: в чаше

Стандартная комплектация:  
комплект крепежей, корзинчатый  
выпуск 3 1/2" в комплекте с сифоном  
и переливом


## Цвета камня / Артикул цвета



Alpina/07



Colorado/08



Onyx/10



Terra/38



Lava/40




Arena/47



Croma/49



Sabbia/58



Marone/93

## Рекомендуемый смеситель



Impact G08920  
(стр. 86)

## Кран для чистой воды, дозатор

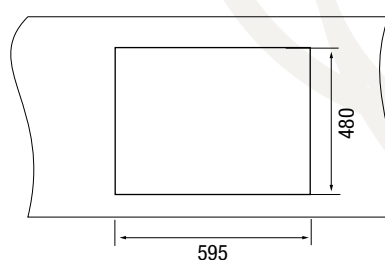
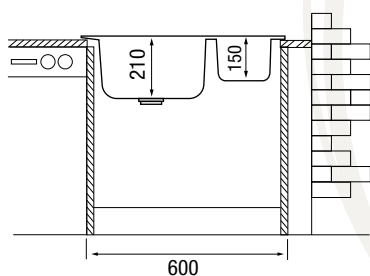
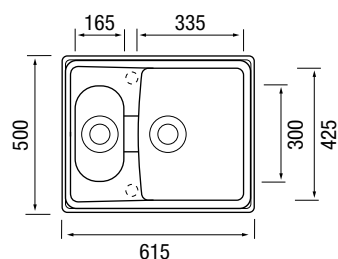


Кран для чистой  
питьевой воды  
Logic LC2103 (стр. 101)



Дозатор для жидкого  
моющего средства  
Logic LD0003 (стр. 103)

## Схема





# Longran Classic

CLS 740.460

Мойка **CLASSIC CLS 740.460** сочетает в себе компактные размеры, классические формы, большую и глубокую чашу, практичное крыло.

Эта модель не занимает много места и может быть встроена в узкую кухонную тумбу от 45 см. Большая и глубокая чаша дает достаточно пространства для мытья посуды больших размеров. Рельефное крыло может использоваться для сушки посуды, вымытых овощей и фруктов.

На мойку можно установить смеситель и выпуск с дистанционным управлением (приобретается отдельно). В мойке предусмотрен перелив для контроля уровня воды в чаше.




## Характеристики

LONGRAN  
CLASSIC 740.460

Размер: 740×460 мм  
Материал: гранит Lonstone®  
Ширина тумбы: 450 мм  
Глубина чаши: 200 мм  
Перелив: в чаше

Стандартная комплектация:  
комплект крепежей, корзинчатый  
выпуск 3½" с дистанционным  
управлением в комплекте с сифоном  
и переливом

## Цвета камня / Артикул цвета



Alpina/07



Colorado/08



Onyx/10



Terra/38



Lava/40



Arena/47



Croma/49



Sabbia/58



Marone/93

## Рекомендуемый смеситель

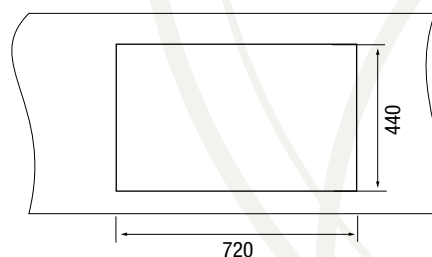
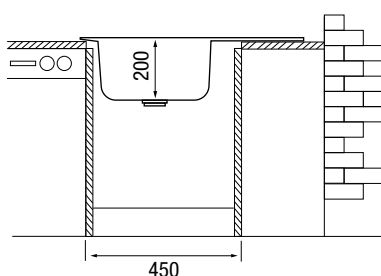
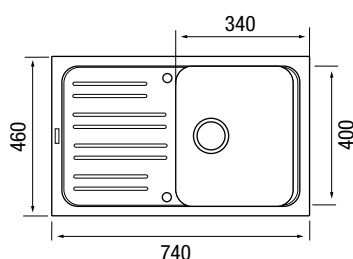


Impact G08940 (стр. 86)



Sprint Universal LM1391  
(стр. 88)

## Схема





# Longran Classic

CLS 780.500

Мойка **CLASSIC CLS 780.500** – классическая практичная модель.

Гранитная мойка с вместительной чашей и небольшим крылом. Рисунок крыла и углубление для перелива разработаны специально, чтобы вода стекала в чашу, не застываясь на поверхности.



## Характеристики

LONGRAN  
CLASSIC 780.500

Размер: 780×500 мм  
Материал: гранит Lonstone®  
Ширина тумбы: 450 мм  
Глубина чаши: 205 мм  
Перелив: в чаше

Стандартная комплектация: комплект крепежей, корзинчатый выпуск 3½" с дистанционным управлением в комплекте с сифоном и переливом

## Цвета камня / Артикул цвета



Alpina/07



Colorado/08



Onyx/10



Terra/38



Lava/40



Arena/47



Croma/49



Sabbia/58



Marone/93

## Аксессуары



Корзина моечная (нержавеющая сталь)  
**GSB32.40**  
(стр. 81)

## Рекомендуемый смеситель

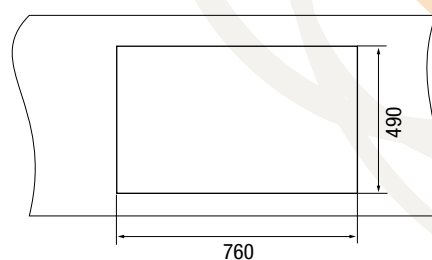
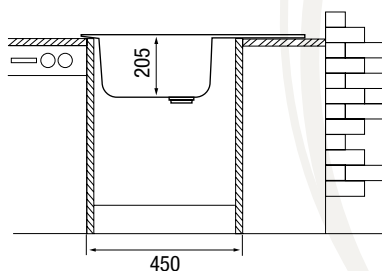
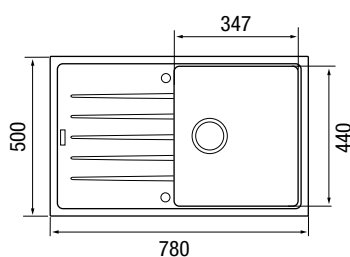


Impact G08940 (стр. 86)



Sprint Universal LM1391 (стр. 88)

## Схема





# Longran Classic

## CLS 860.500 20

Мойка **CLASSIC CLS 860.500 20** станет прекрасным решением для организации на кухне удобного и многофункционального рабочего места. Данная модель имеет большую основную чашу шириной 400 мм и просторную дополнительную чашу шириной 345 мм.

На площадке для смесителя намечены дополнительные отверстия для аксессуаров.

Мойка комплектуется выпуском с дистанционным управлением.




### Характеристики

LONGRAN  
CLASSIC 860.500 20

Размер: 860×500 мм  
Материал: гранит Lonstone®  
Ширина тумбы: 900 мм  
Глубина чаш: 205 мм  
Перелив: в чаше

Стандартная комплектация:  
корзинчатый выпуск 3 1/2"  
в комплекте с сифоном и  
переливом, крепежи


### Цвета камня/Артикул цвета



Alpina/07



Colorado/08



Onyx/10



Terra/38



Lava/40



Arena/47



Croma/49



Sabbia/58



Marone/93

### Аксессуары



Корзина моечная (хром)  
**GSB32.40** (стр. 81)



Разделочная доска (наборный  
бамбук) **GBU50** (стр. 81)

### Рекомендуемый смеситель




Sprint Universal LM1391 (стр. 88)

### Кран для чистой воды, дозатор

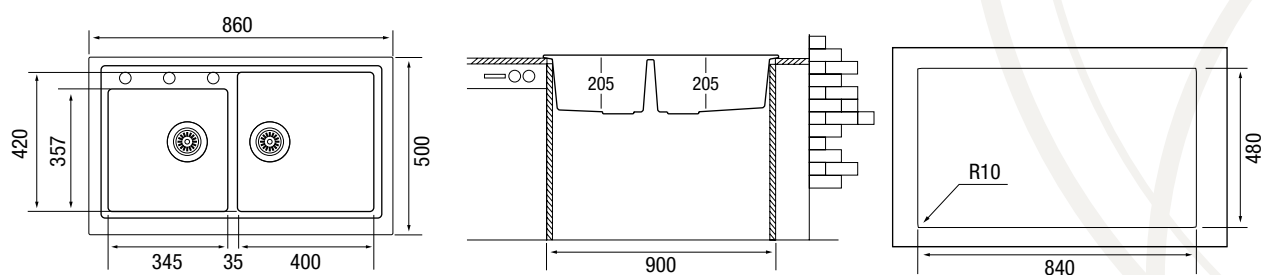


Кран для чистой  
питьевой воды  
Logic LC2103 (стр. 101)



Дозатор для жидкого  
моющего средства  
Standard LD0006 (стр. 102)

### Схема





# Longran Classic

CLS 1000.500 15

Эта классическая модель – гранитная полуторачашевая мойка **CLASSIC 1000.500 15** с увеличенной длиной крыла больше подходит для просторных кухонь.

Для стока воды в крыле предусмотрены специальные ложбинки. Основная чаша также оборудована переливом для воды.

Дополнительно, кроме смесителя, на мойку можно установить дозатор моющего средства или кран для фильтра чистой воды.




## Характеристики

LONGRAN  
CLASSIC 1000.500 15

Размер: 1000×500 мм  
Материал: гранит Lonstone®  
Ширина тумбы: 600 мм  
Глубина чаш: 205/146 мм  
Перелив: в чаше

Стандартная комплектация:  
корзинчатый выпуск 3 1/2" в комплекте  
с сифоном и переливом, крепежи

## Цвета камня / Артикул цвета



Alpina/07



Colorado/08



Onyx/10



Terra/38



Lava/40



Arena/47



Croma/49



Sabbia/58



Marone/93

## Аксессуары



Корзина моечная (хром)  
**GSB32.40** (стр. 81)



Разделочная доска (наборный  
бамбук) **GBU50** (стр. 81)

## Рекомендуемый смеситель



Impact G08940  
(стр. 86)



Sprint Universal LM1391  
(стр. 88)

## Кран для чистой воды, дозатор

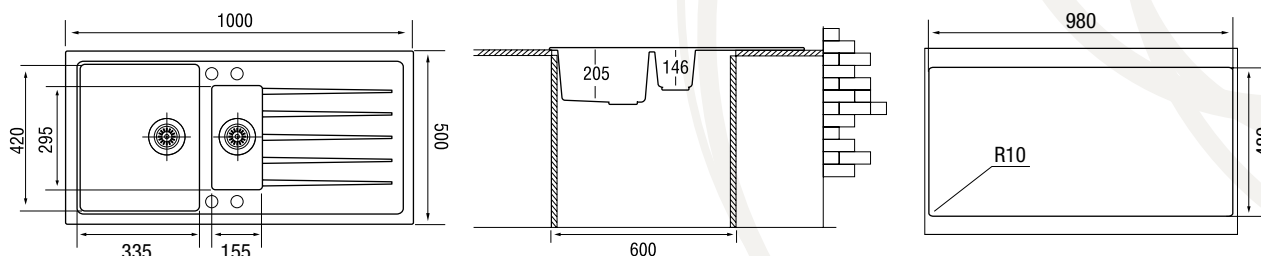


Кран для чистой  
питьевой воды  
Logic LC2103 (стр. 101)



Дозатор для жидкого  
моющего средства  
Standard LD0006 (стр. 102)

## Схема





Longran Cube





# Longran Cube

## CUG 410.500



Design Rodolfo Mengatta

Современная гранитная мойка **CUBE CUG 410.500** позволяет организовать удобное и функциональное рабочее пространство на маленькой кухне. Она предназначена для установки в узкую тумбу от 40 см. Ее можно комбинировать с другими моделями серии Cube (см. стр. 39).

Вместительная чаша с переливом обеспечивает максимальный комфорт для мытья посуды любого размера. На площадке для смесителя над чашей намечены дополнительные отверстия для аксессуаров. Антибактериальная защита Microstop, интегрированная в состав материала в процессе производства, помогает содержать мойку в чистоте.



### Характеристики


LONGRAN CUBE 410.500

Размер: 410×500 мм  
Материал: гранит Lonstone®  
Ширина тумбы: 400 мм  
Глубина чаши: 200 мм  
Перелив: в чаше


Стандартная комплектация: корзинчатый выпуск 3 ½" в комплекте с сифоном и переливом, крепежи, уплотнительная лента.

Возможна установка под столешницу. Для установки необходимо использовать комплект крепежей мойки под столешницу (приобретается отдельно).


### Цвета камня / Артикул цвета



Alpina/07



Colorado/08



Onyx/10



Terra/38



Lava/40




Arena/47



Croma/49



Sabbia/58



Marone/93

### Рекомендуемый смеситель



Impact G08920  
(стр. 86)



Sprint Universal LM1391  
(стр. 88)

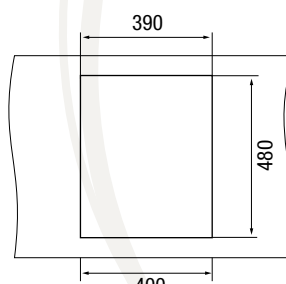
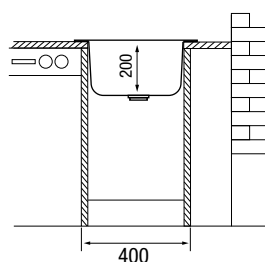
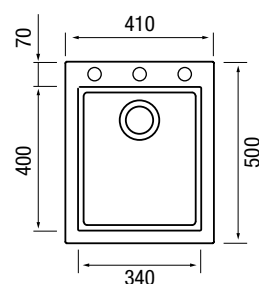


Кран для чистой  
питьевой воды  
Logic LC2103 (стр. 101)



Дозатор для жидкого  
моющего средства  
Standard LD0006 (стр. 102)

### Схема



Для установки на столешницу



# Longran Cube

## CUG 560.500



Кухонная мойка **CUBE CUG 560.500** обладает вместительной и широкой чашей (580 мм), которая обеспечит максимальный комфорт даже на небольшой кухне.

Она предназначена для установки в тумбу шириной от 60 см, и ее можно комбинировать с другими моделями серии Cube (см. стр. 39).

Просторная площадка над чашей с тремя намеченными отверстиями позволяет расположить на ней смеситель и дополнительные аксессуары.



### Характеристики


LONGRAN CUBE 560.500

Размер: 560×500 мм  
Материал: гранит Lonstone®  
Ширина тумбы: 600 мм  
Глубина чаши: 200 мм  
Перелив: в чаше

Стандартная комплектация: корзинчатый выпуск 3 ½" в комплекте с сифоном и переливом, крепежи, уплотнительная лента.

Возможна установка под столешницу. Для установки необходимо использовать комплект крепежей мойки под столешницу (приобретается отдельно).

### Цвета камня/Артикул цвета



Alpina/07



Colorado/08



Onyx/10



Terra/38



Lava/40



Arena/47



Croma/49



Sabbia/58



Marone/93

### Рекомендуемый смеситель



Sprint Universal LM1391 (стр. 88)

### Кран для чистой воды, дозатор

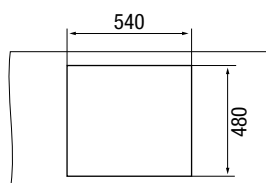
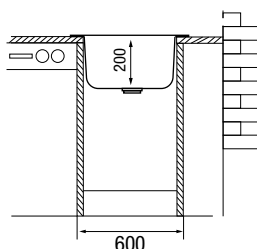
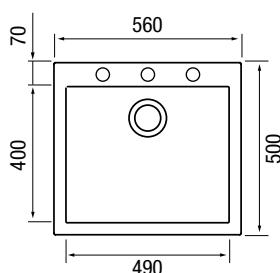


Кран для чистой питьевой воды Logic LC2103 (стр. 101)



Дозатор для жидкого моющего средства Standard LD0006 (стр. 102)

### Схема





# Longran Cube

CUG 760.500



Гранитная мойка **CUG 760.500** понравится любителям больших чаш. Эта модель оснащена очень широкой (690 мм) чашей с переливом в которой можно мыть посуду любых размеров. Она предназначена для установки в тумбу шириной от 80 см, и ее можно комбинировать с другими моделями серии Cube (см. стр. 39).

Просторная площадка над чашей с тремя намеченными отверстиями позволяет установить на мойку смеситель и дополнительные аксессуары.



## Характеристики


LONGRAN CUBE 760.500

Размер: 760×500 мм  
Материал: гранит Lonstone®  
Ширина тумбы: 800 мм  
Глубина чаши: 200 мм  
Перелив: в чаше

Стандартная комплектация: корзинчатый выпуск 3 ½" в комплекте с сифоном и переливом, крепежи, уплотнительная лента.

Возможна установка под столешницу. Для установки необходимо использовать комплект крепежей мойки под столешницу (приобретается отдельно).

## Цвета камня / Артикул цвета



Alpina/07



Colorado/08



Onyx/10



Terra/38



Lava/40



Arena/47



Croma/49



Sabbia/58



Marone/93

## Рекомендуемый смеситель



Impact G08920  
(стр. 86)



Sprint Universal LM1391  
(стр. 88)

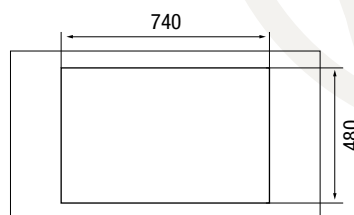
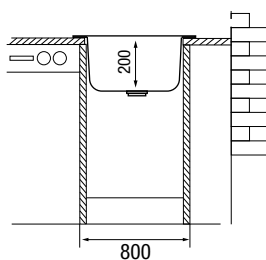
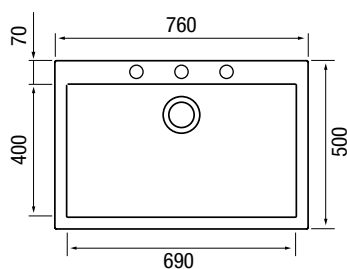


Кран для чистой  
питьевой воды  
Logic LC2103 (стр. 101)



Дозатор для жидкого  
моющего средства  
Standard LD0006 (стр. 102)


## Схема





# Longran Cube

## Примеры комбинирования моек серии Cube





## Longran Eclipse





# Longran Eclipse

ELG 780.500

Обтекаемые формы, гладкие поверхности и никаких острых углов! Такова модель **ECLIPSE 780.500** с круглой чашей.

Крыло с графичной рельефной поверхностью и переливом для стока воды является одновременно декоративным и функциональным элементом.

На мойку устанавливается смеситель и выпуск с дистанционным управлением. Из дополнительных аксессуаров Вы можете приобрести моечную корзину из нержавеющей стали.



## Характеристики

LONGRAN  
ECLIPSE 780.500

Размер: 780×500 мм  
Материал: гранит Lonstone®  
Ширина тумбы: 600 мм  
Глубина чаши: 200 мм  
Перелив: в крыле

Стандартная комплектация:  
корзинчатый выпуск 3 1/2" с дистанционным управлением в комплекте с сифоном и переливом, крепежи, уплотнительная лента.


## Цвета камня/Артикул цвета



Alpina/07



Colorado/08



Onyx/10



Terra/38



Lava/40



Arena/47



Croma/49



Sabbia/58



Marone/93

## Аксессуары



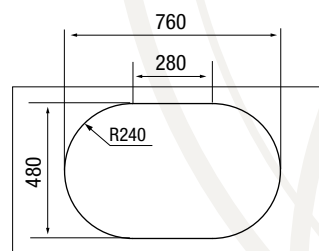
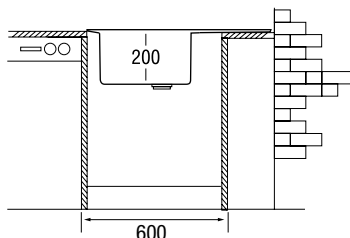
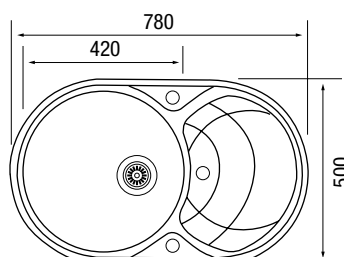
Корзина круглая (нержавеющая сталь)  
**SB490** (стр. 81)

## Рекомендуемый смеситель



Sprint Universal LM1391 (стр. 88)

## Схема





# Longran Enigma

## ENG 1000.500

Современная красивая мойка **ENG 1000.500** с вместительной чашей и удобным большим крылом. Дизайн крыла разработан специально, чтобы вода стекала в чашу, не застываясь на поверхности.




### Характеристики

LONGRAN  
ENIGMA 1000.500

Размер: 1000×500 мм  
Материал: гранит Lonstone®  
Ширина тумбы: 600 мм  
Глубина чаши: 200 мм  
Перелив: в чаше  
Стандартная комплектация:  
корзинчатый выпуск 3 1/2" в комплекте  
с сифоном и переливом, крепежи


### Цвета камня / Артикул цвета



Alpina/07



Colorado/08



Onyx/10



Terra/38



Lava/40




Arena/47



Croma/49




Sabbia/58



Marone/93

### Аксессуары



Ролл-мат **RS31.50** (стр. 81)

### Рекомендуемый смеситель

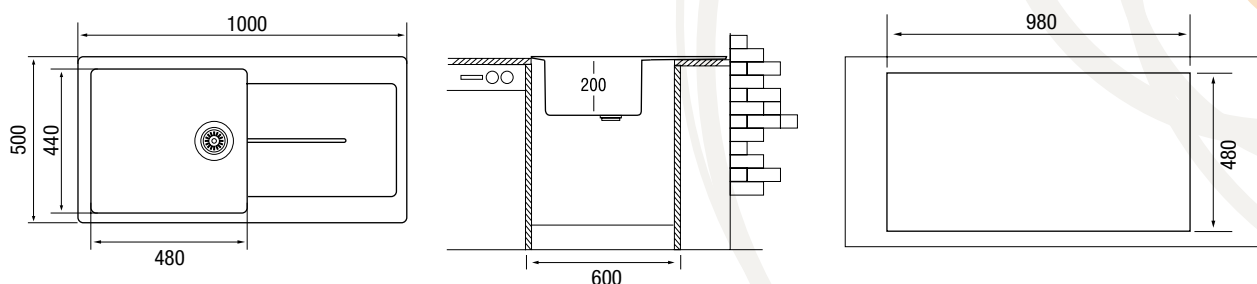


Impact G08910 (стр. 85)



Sprint Universal LM1391 (стр. 88)

### Схема





# Longran Enigma

ENG 1000.500 15

Практичная модель **ENG1000.500 15** с одной вместительной чашей и дополнительной малой. В мойке предусмотрен перелив, который предотвращает переполнение чаши водой. Широкое крыло может служить дополнительной рабочей поверхностью.




## Характеристики

LONGRAN  
ENIGMA 1000.500 15

Размер: 1000×500 мм  
Материал: гранит Lonstone®  
Ширина тумбы: 600 мм  
Глубина чаш: 200/146 мм  
Перелив: в чаше  
Стандартная комплектация:  
корзинчатый выпуск 3½" в комплекте  
с сифоном и переливом, крепежи

## Цвета камня / Артикул цвета



Alpina/07



Colorado/08



Onyx/10



Terra/38



Lava/40



Arena/47



Croma/49




Sabbia/58



Marone/93

## Аксессуары



Ролл-мат **RS31.50** (стр. 81)

## Рекомендуемый смеситель

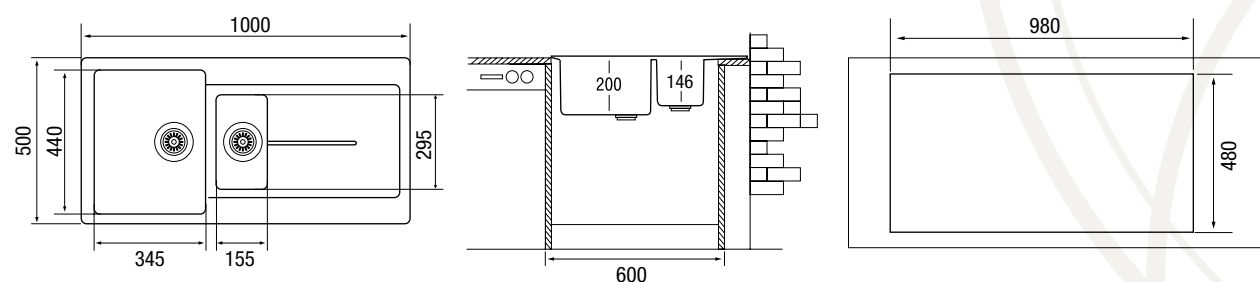


Impact G08910 (стр. 85)



Sprint Universal LM1391 (стр. 88)

## Схема





# Longran Geos

GES 457.406

Компактная кухонная мойка-чаша **GEOS GES 457.406** с элегантным минималистскими дизайном будет отличным выбором для небольшой кухни в любом стиле. Она предназначена для установки под столешницу и будет хорошо смотреться в сочетании со столешницами из искусственного камня. Мойка имеет вместительную и глубокую чашу с переливом, в которой удобно мыть кухонную посуду и выполнять другую работу.

Смеситель устанавливается непосредственно на столешницу.



## Характеристики

LONGRAN GEOS 457.406

Размер: 457×406 мм  
Материал: гранит Lonstone®  
Ширина тумбы: 600 мм  
Глубина чаши: 203 мм  
Перелив: в чаше

Стандартная комплектация:  
корзинчатый выпуск 3 1/2" в комплекте  
с сифоном и переливом, комплект  
крепежей для монтажа под столешницу

## Цвета камня / Артикул цвета



Alpina/07



Colorado/08



Onyx/10



Croma/49



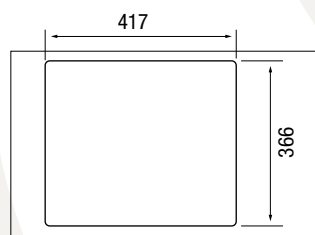
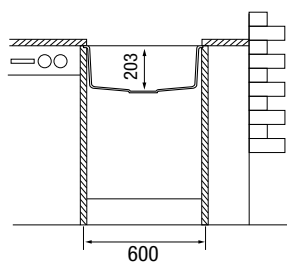
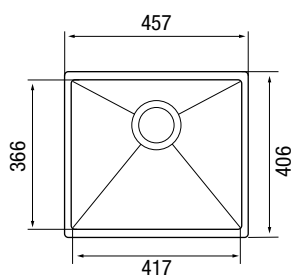
Sabbia/58

## Рекомендуемый смеситель



Impact G08900 (стр. 85)

## Схема





Кухонная мойка **GEOS GES560.510** является превосходным выбором для кухни любого размера. Она оснащена вместительной чашей глубиной 200 мм, в которой удобно мыть посуду любого размера.

На просторной площадке для смесителя достаточно места для установки дополнительных аксессуаров.

Мойка может устанавливаться как стандартным врезным способом, так и под столешницу.




### Характеристики

LONGRAN GEOS 560.510

Размер: 560×510 мм  
Материал: гранит Lonstone®  
Ширина тумбы: 600 мм  
Глубина чаши: 200 мм  
Перелив: в чаше

Стандартная комплектация:  
корзинчатый выпуск 3 ½" с  
дистанционным управлением  
в комплекте с сифоном и переливом,  
крепежи

### Цвета камня/Артикул цвета



Alpina/07



Colorado/08



Onyx/10



Terra/38



Lava/40



Arena/47



Croma/49



Sabbia/58



Marone/93

### Рекомендуемый смеситель




Sprint Universal LM1391 (стр. 88)

### Кран для чистой воды, дозатор

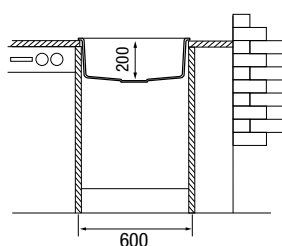
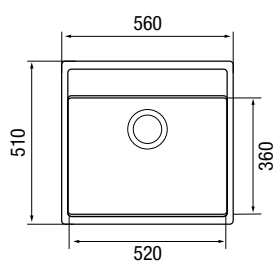


Кран для чистой  
питьевой воды  
Logic LC2103 (стр. 101)



Дозатор для жидкого  
моющего средства  
Standard LD0006 (стр. 102)

### Схема





# Longran Geos

## GES 780.500

Объемная и вместительная мойка, в которой можно без труда помыть большое количество посуды.

На мойке есть широкая площадка для смесителя, дозатора жидкого моющего средства, крана чистой воды.

Мойка отличается современным прямолинейный дизайном.



### Характеристики

LONGRAN GEOS 780.500	Размер:	780×500 мм
	Материал:	гранит Lonstone®
	Ширина тумбы:	800 мм
	Глубина чаши:	220 мм
	Перелив:	в чаше

Стандартная комплектация:  
корзинчатый выпуск 3 ½" с  
дистанционным управлением в  
комплекте с сифоном и переливом,  
крепежи

### Цвета камня/Артикул цвета

Alpina/07	Colorado/08	Onyx/10
Terra/38	Lava/40	Arena/47
Croma/49	Sabbia/58	Marone/93

### Аксессуары



Ролл-мат **RS31.50** (стр. 81)

### Рекомендуемый смеситель



Sprint Universal LM1391  
(стр. 88)

### Кран для чистой воды, дозатор

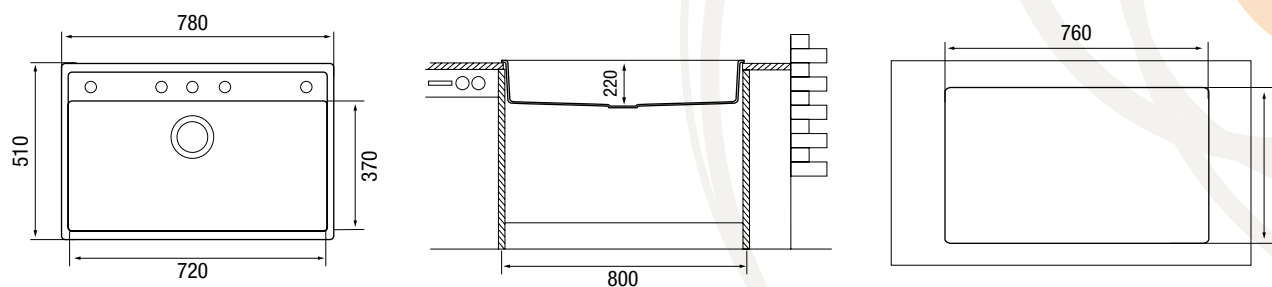


Кран для чистой  
питьевой воды  
Logic LC2103 (стр. 101)



Дозатор для жидкого  
моющего средства  
Standard LD0006 (стр. 102)

### Схема





Longran Lotus





# Longran Lotus

LTG 960.510 15

Гранитная кухонная мойка **LOTUS 960.510 15** с двумя чашами – глубокой основной и дополнительной в форме треугольника – может встраиваться как в прямоугольную, так и в угловую тумбу стандартных размеров (900×900 мм).

На мойку устанавливается смеситель и выпуск с дистанционным управлением. Из дополнительных аксессуаров вы можете приобрести пластиковый коландер для малой чаши и разделочную доску из бамбука – для основной.




## Характеристики

LONGRAN  
LOTUS 960.510 15

Размер: 960×510 мм  
Материал: гранит Lonstone®  
Ширина тумбы: 800 мм  
Угловая тумба: 900×900 мм  
Глубина чаш: 200/150 мм  
Перелив: в чаше

Стандартная комплектация:  
корзинчатый выпуск 3 1/2" в комплекте  
с сифоном и переливом, крепежи

## Цвета камня/Артикул цвета



Alpina/07



Colorado/08



Onyx/10



Terra/38



Lava/40



Arena/47



Croma/49



Sabbia/58



Marone/93

## Аксессуары



Доска разделочная (бамбук, хром)  
**GB34.42** (стр. 81)



Коландер пластиковый  
**C23.25** (стр. 81)

## Рекомендуемый смеситель

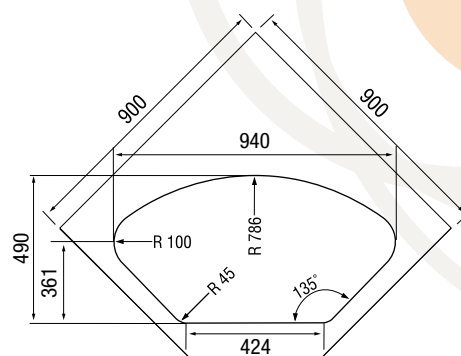
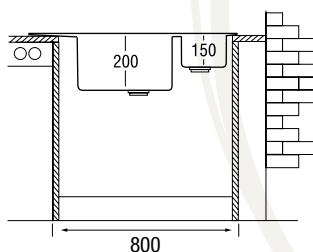
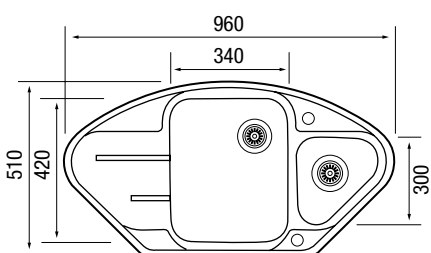


Impact G08940  
(стр. 86)



Sprint Universal LM1391  
(стр. 88)

## Схема





Longran Ultra





Круглая гранитная мойка для кухни с переливом в чаше для стока воды.  
Может устанавливаться как привычным врезным способом, так и под столешницу.




### Характеристики

#### LONGRAN ULTRA 460

Размер: Ø460 мм  
Материал: гранит Lonstone®  
Ширина тумбы: 500 мм  
Глубина чаши: 190 мм  
Перелив: в чаше  
  
Стандартная комплектация:  
корзинчатый выпуск 3½" с сифоном  
и переливом, крепежи, комплект  
крепежей для установки под  
столешницу, сливная арматура, шаблон  
для выреза

### Цвета камня/Артикул цвета



Alpina/07



Colorado/08



Onyx/10



Terra/38



Lava/40



Arena/47



Croma/49



Sabbia/58



Marone/93

### Рекомендуемый смеситель



Sprint Universal LM1391  
(стр. 88)

### Кран для чистой воды, дозатор

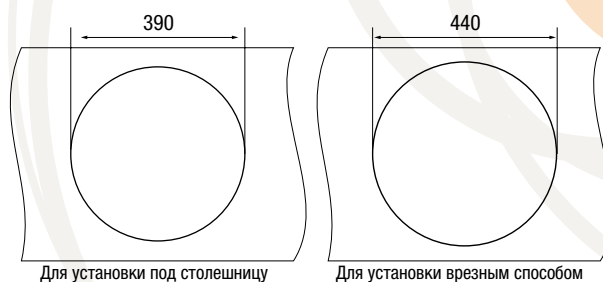
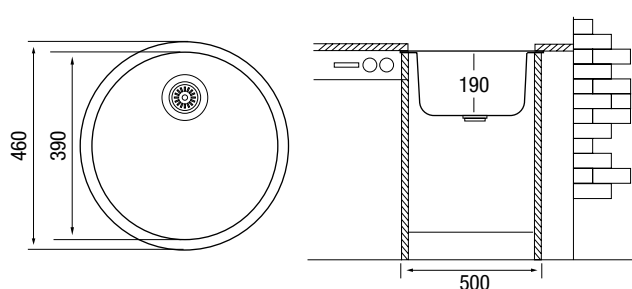


Кран для чистой  
питьевой воды  
Logic LC2103 (стр. 101)



Дозатор для жидкого  
моющего средства  
Standard LD0006 (стр. 102)

### Схема





Одна из самых популярных моделей – круглая кухонная мойка **ULTRA 510** с переливом в чаше, удобной площадкой под смеситель и выпуском с дистанционным управлением.

Из дополнительных аксессуаров на мойке можно установить дозатор для моющего средства, корзину и разделочную доску из бамбука.




### Характеристики

#### LONGRAN ULTRA 510

Размер: Ø510 мм  
Материал: гранит Lonstone®  
Ширина тумбы: 450 мм  
Глубина чаши: 200 мм  
Перелив: в чаше  
Стандартная комплектация: корзинчатый выпуск 3½" с дистанционным управлением в комплекте с сифоном и переливом, крепежи

### Цвета камня / Артикул цвета



Alpina/07



Colorado/08



Onyx/10



Terra/38



Lava/40



Arena/47



Croma/49



Sabbia/58



Marone/93

### Аксессуары



Корзина круглая (нержавеющая сталь)  
**SB490** (стр. 81)



Разделочная доска (наборный бамбук, ручка – нержавеющая сталь)  
**GBR40** (стр. 81)

### Рекомендуемый смеситель



Sprint Universal LM1391  
(стр. 88)




Impact Granit LM2123  
(стр. 87)

### Кран для чистой воды, дозатор

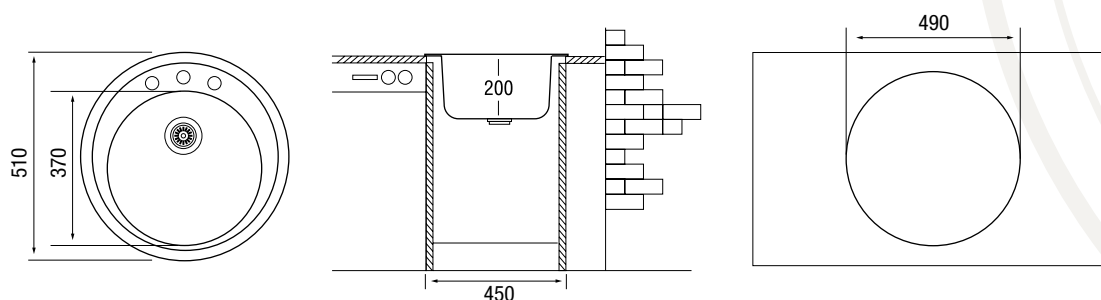


Кран для чистой  
питьевой воды  
Logic LC2103 (стр. 101)



Дозатор для жидкого  
моющего средства  
Standard LD0006 (стр. 102)

### Схема







**Кухонные мойки**

из материала Stainless Steel 18/10





Longran Eclipse





# Longran Eclipse

EL 510

Кухонную мойку из нержавеющей стали **ECLIPSE EL 510** отличает современный лаконичный дизайн и вместительная круглая чаша (глубина 190 мм), в которой удобно мыть посуду любого размера.

Мойка является одним из лучших вариантов для малогабаритных кухонь, так как занимает мало места. Для ее установки требуется кухонная тумба шириной всего 50 см. На мойке также предусмотрена площадка для смесителя. Чаша оборудована переливом, который предотвращает переполнение ее водой.

Модель предлагается с двумя видами поверхности – полированная и микродекор.



## Характеристики

LONGRAN ECLIPSE 510

Размер:	Ø510 мм
Материал:	нержавеющая сталь
Ширина тумбы:	500 мм
Глубина чаши:	190 мм
Перелив:	в чаше

Стандартная комплектация: корзинчатый выпуск 3½" в комплекте с сифоном и переливом, крепежи, уплотнительная лента

## Вид поверхности



полированная сталь  
**ELP510-GT8P**



сталь «микродекор»  
**ELL510-GT8P**

## Рекомендуемый смеситель



Standart LM1321 (стр. 94)



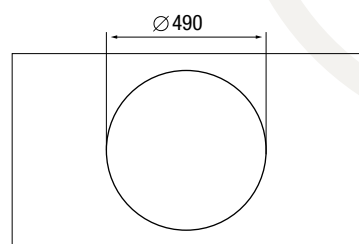
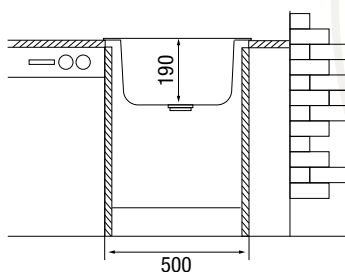
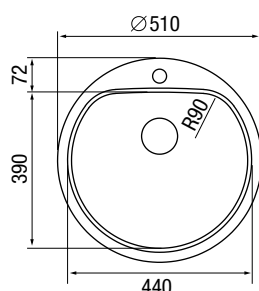
Sprint Logic LM2191 (стр. 97)

## Дозатор



Дозатор для жидкого моющего средства  
Standard LD0006 (стр. 102)

## Схема





# Longran Eclipse

EL 780.500

Мойка **ECLIPSE EL\*780.500** удачно сочетает современный минималистский дизайн, классические овальные формы, компактные размеры и функциональность. Мойка подходит для установки в тумбу шириной всего 50 см, что делает ее универсальной и позволяет использовать в любых кухнях, просторных или маленьких.

Глубокая чаша оборудована переливом, который предотвращает переполнение ее водой. Практичное крыло, занимающее половину поверхности мойки, служит идеальным местом для сушки посуды и размораживания продуктов.

Мойка предлагается с двумя видами поверхности – полированная и «микродекор».



## Характеристики

LONGRAN ECLIPSE 780.500	Размер:	780×500 мм
	Материал:	нержавеющая сталь
	Ширина тумбы:	500 мм
	Глубина чаши:	190 мм
	Расположение чаши:	левая, правая
	Перелив:	в чаше
Стандартная комплектация: корзинчатый выпуск 3½" в комплекте с сифоном и переливом, крепежи, уплотнительная лента		

## Вид поверхности



полированная сталь  
**ELP780.500 -GT8P 1R / правая**  
**ELP780.500 -GT8P 2L / левая**



сталь «микродекор»  
**ELL780.500 -GT8P 1R / правая**  
**ELL780.500 -GT8P 2L / левая**

## Рекомендуемый смеситель



Sprint-One G99018 (стр. 90)



Sprint Logic LM2192 (стр. 98)

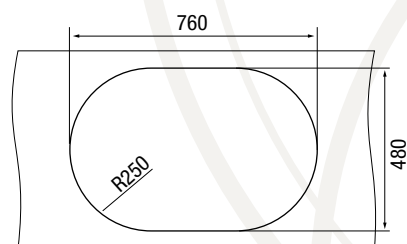
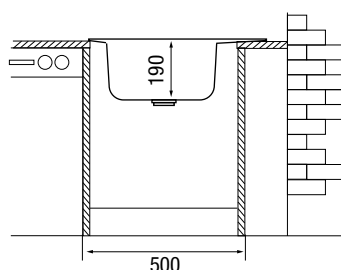
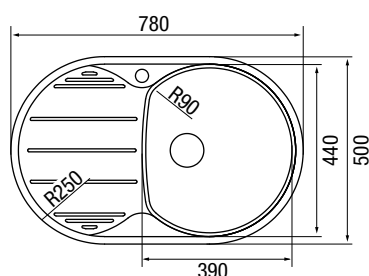


Кран для чистой  
питьевой воды  
Logic LC2103 (стр. 101)



Дозатор для жидкого  
моющего средства  
Logic LD0003 (стр. 103)

## Схема





Longran Jumbo





# Longran Jumbo

JM 610.457

Кухонная мойка из нержавеющей стали **JUMBO 610.457** отличается увеличенными размерами чаши с большим радиусом закругления углов. Она идеально впишется в интерьер кухни в классическом стиле. Во вместительной и глубокой чаше, оборудованной переливом, будет удобно мыть посуду. Смеситель устанавливается непосредственно на столешницу.



## Характеристики

LONGRAN JUMBO 610.457	Размер:	610×457 мм
	Материал:	пищевая нержавеющая сталь
	Ширина тумбы:	600 мм
	Глубина чаши:	200 мм
	Перелив:	в чаше
Стандартная комплектация: комплект крепежей, корзинчатый выпуск 3 ½" в комплекте с сифоном и переливом, уплотнительная лента		

## Вид поверхности



полированная сталь  
**JMP610.457-GT8P**

## Рекомендуемый смеситель



Logic LM2103 (стр. 96)



Sprint Logic LM2192 (стр. 98)

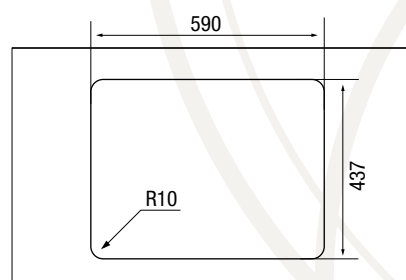
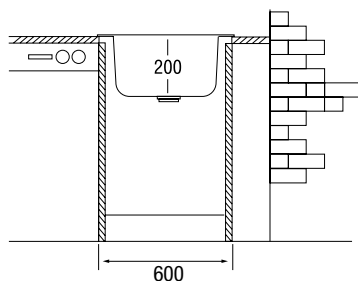
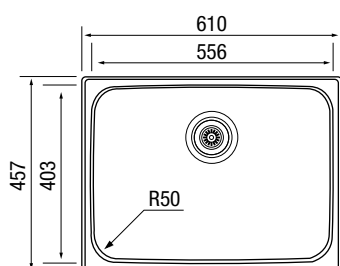


Кран для чистой  
питьевой воды  
Logic LC2103 (стр. 101)



Дозатор для жидкого  
моющего средства  
Logic LD0003 (стр. 103)

## Схема





# Longran Jumbo

JM 915.500

Кухонная мойка **JUMBO 915.500** имеет очень широкую и глубокую чашу, небольшое практичное крыло. Она будет отлично смотреться на современной просторной кухне.

Мойка оборачиваемая, при установке можно выбрать как правое, так и левое расположение чаши.

В чаше предусмотрен перелив, который предотвращает переполнение ее водой.

Модель комплектуется выпуском с дистанционным управлением.

Мойка доступна с двумя видами поверхности – классической полированной и современной микродекор.



## Характеристики

LONGRAN  
JUMBO 915.500

Размер: 915×500 мм  
Материал: пищевая  
                  нержавеющая сталь  
Ширина тумбы: 800 мм  
Исполнение: оборачиваемая  
Глубина чаши: 200 мм  
Перелив: в чаше

Стандартная комплектация: корзинчатый  
выпуск 3 ½" с дистанционным управлением  
в комплекте с сифоном и переливом, крепежи,  
уплотнительная лента

## Вид поверхности



полированная сталь  
**JMP915.500-XT8P**



сталь «микродекор»  
**JML915.500-XT8P**

## Аксессуары



Разделочная доска (наборный бамбук)  
**GBU50**  
(стр. 81)

## Рекомендуемый смеситель



Logic LM2103 (стр. 96)



Sprint Logic LM2192 (стр. 98)

## Кран для чистой воды, дозатор

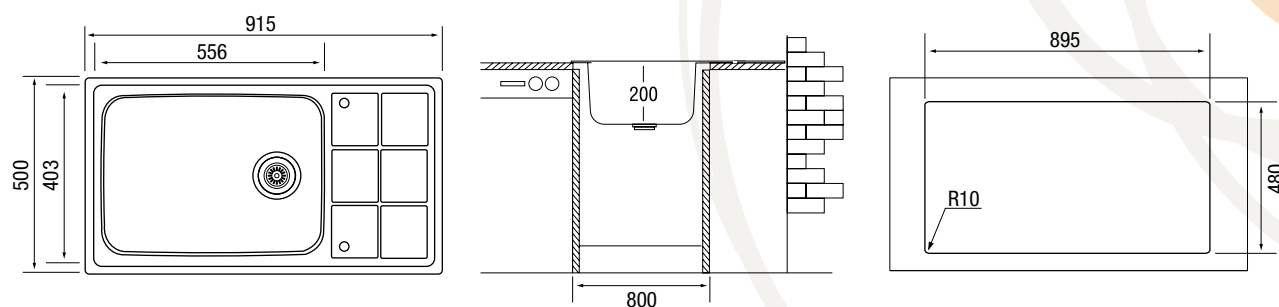


Кран для чистой  
питьевой воды  
Logic LC2102 (стр. 100)



Дозатор для жидкого  
моющего средства  
Logic LD0005 (стр. 103)

## Схема





Longran Lotus





# Longran Lotus

LT 615.500

Кухонная мойка из нержавеющей стали **LOTUS 615.500** с грамотно спроектированной прямоугольной чашей и крылом подходит для небольших кухонь.

Чаша мойки с переливом, с одной стороны, компактная, с другой – достаточно объемная и глубокая. Крыло послужит дополнительной рабочей поверхностью, на нем удобно, например, размораживать продукты.

На мойку устанавливается смеситель и выпуск с дистанционным управлением.



## Характеристики

LONGRAN  
LOTUS 615.500

Размер: 615×500 мм  
Материал: пищевая  
нержавеющая сталь  
Ширина тумбы: 500 мм  
Исполнение: оборачиваемая  
Глубина чаши: 200 мм  
Перелив: в чаше

Стандартная комплектация: корзинчатый выпуск 3 1/2" с дистанционным управлением в комплекте с сифоном и переливом, крепежи, уплотнительная лента

## Вид поверхности



полированная сталь  
**LTP615.500-XT8P**



сталь «микродекор»  
**LTL615.500-XT8P**

## Аксессуары



Доска разделочная (наборный бамбук, ручка – нержавеющая сталь)  
**GB34.42** (стр. 81)



Разделочная доска (наборный бамбук)  
**GBU50**  
(стр. 81)

## Рекомендуемый смеситель



Standart LM1323 (стр. 94)

## Кран для чистой воды, дозатор

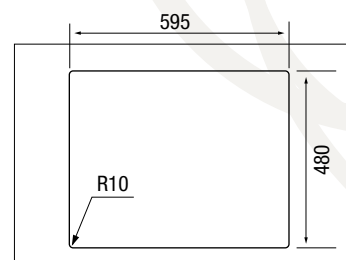
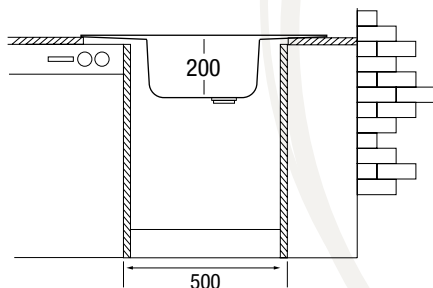
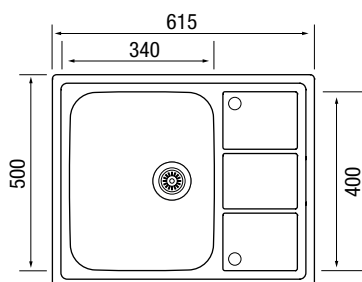


Кран для чистой питьевой воды  
Logic LC2103 (стр. 101)



Дозатор для жидкого моющего средства Logic LD0003 (стр. 103)

## Схема





Несмотря на компактные размеры и отсутствие крыла, кухонная мойка из нержавеющей стали **LOTUS 615.500 15** не уступает по комфорту и функциональности более крупным моделям, благодаря наличию двух чаш.

На мойку устанавливается смеситель и выпуск с дистанционным управлением. Из дополнительных аксессуаров вы можете приобрести коландер из нержавеющей стали для малой чаши и разделочную доску из бамбука – для основной.



### Характеристики

LONGRAN  
LOTUS 615.500 15

Размер: 615×500 мм  
Материал: пищевая нержавеющая сталь  
Ширина тумбы: 600 мм  
Исполнение: оборачиваемая  
Глубина чаш: 200/146 мм  
Перелив: в чаше

Стандартная комплектация: корзинчатый выпуск 3 1/2" с дистанционным управлением в комплекте с сифоном и переливом, крепежи, уплотнительная лента

### Вид поверхности



полированная сталь  
**LTP615.500 15XT8P**



сталь «микродекор»  
**LTL615.500 15XT8P**

### Аксессуары



Коландер – нержавеющая сталь  
**CS18.34**  
(стр. 81)



Доска разделочная  
(наборный бамбук, ручка – нержавеющая сталь) **GB34.42**  
(стр. 81)



Разделочная доска  
(наборный бамбук) **GBU50**  
(стр. 81)

### Рекомендуемый смеситель



Logic LM2101 (стр. 95)

### Кран для чистой воды, дозатор

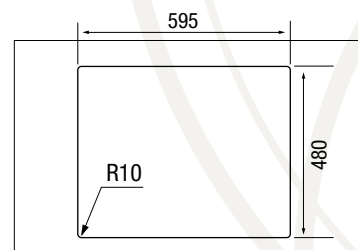
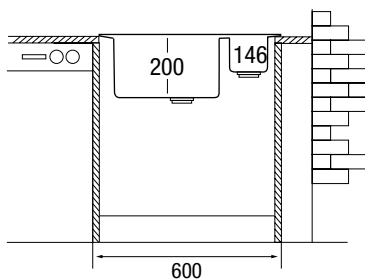
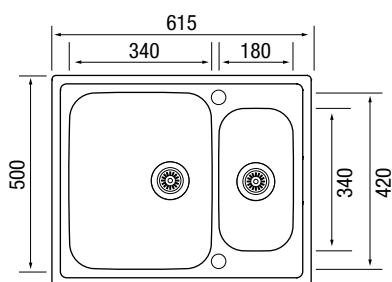


Кран для чистой  
питьевой воды  
Logic LC2103 (стр. 101)



Дозатор для жидкого моющего  
средства Logic LD0003 (стр. 103)

### Схема





### Кухонная мойка из нержавеющей стали **LOTUS 780.500**

с глубокой чашей и широким крылом удобна для мытья крупной посуды – больших кастрюль, сковородок, супниц. Крыло можно использовать в качестве «сушилки» либо как дополнительную рабочую поверхность.

На мойку устанавливается смеситель и выпуск с дистанционным управлением, из дополнительных аксессуаров – разделочная доска.



### Характеристики

LONGRAN  
LOTUS 780.500

Размер: 780×500 мм  
Материал: пищевая нержавеющая сталь  
Ширина тумбы: 500 мм  
Исполнение: оборачиваемая  
Глубина чаши: 200 мм  
Перелив: в чаше

Стандартная комплектация: корзинчатый выпуск 3 1/2" с дистанционным управлением в комплекте с сифоном и переливом, крепежи, уплотнительная лента

### Вид поверхности



полированная сталь  
**LTP780.500 -XT8P**



сталь «микродекор»  
**LTL780.500 -XT8P**

### Аксессуары



Доска разделочная (наборный бамбук, ручка – нержавеющая сталь)  
**GB34.42**  
(стр. 81)



Разделочная доска (наборный бамбук)  
**GBU50**  
(стр. 81)

### Рекомендуемый смеситель



Logic LM2103 (стр. 96)

### Кран для чистой воды, дозатор

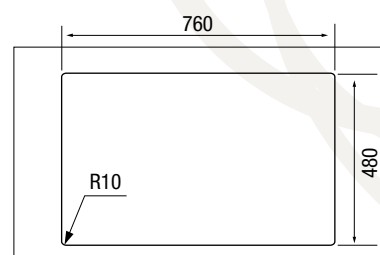
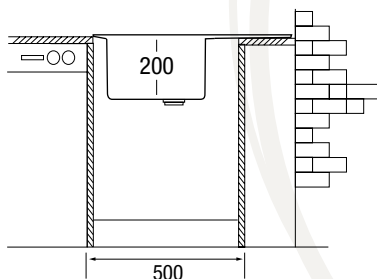
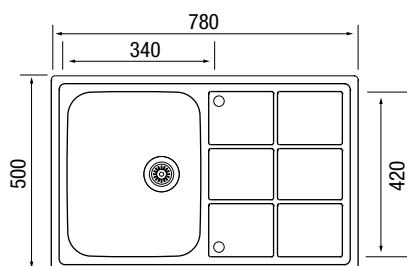


Кран для чистой питьевой воды  
Logic LC2103 (стр. 101)



Дозатор для жидкого моющего средства Logic LD0003 (стр. 103)

### Схема





# Longran Lotus

LT 780.500 15

Удобная и функциональная, кухонная мойка из нержавеющей стали **LOTUS 780.500 15** с двумя чашами и компактным крылом. Модель объединяет в себе универсальный размер, актуальный дизайн и практичность. Основная чаша – широкая и глубокая – удобна для мытья посуды. Дополнительная малая чаша может быть оборудована коландером. Крыло представляет собой дополнительную рабочую поверхность, которую можно задействовать под «сушилку» либо использовать для размораживания продуктов.

На мойку устанавливается смеситель и выпуск с дистанционным управлением, дополнительно – дозатор для моющего средства.



## Характеристики

LONGRAN  
LOTUS 780.500 15

Размер: 780×500 мм  
Материал: пищевая нержавеющая сталь  
Ширина тумбы: 600 мм  
Исполнение: оборачиваемая  
Глубина чаш: 200/146 мм  
Перелив: в чаше

Стандартная комплектация: корзинчатый выпуск 3 1/2" с дистанционным управлением в комплекте с сифоном и переливом, крепежи, уплотнительная лента

## Вид поверхности



полированная сталь  
**LTP780.500 15XT8P**



сталь «микродекор»  
**LTL780.500 15XT8P**

## Аксессуары



Коландер – нержавеющая сталь  
**CS18.34**  
(стр. 81)



Доска разделочная  
(наборный бамбук, ручка – нержавеющая сталь) **GB34.42**  
(стр. 81)



Разделочная доска  
(наборный бамбук) **GBU50**  
(стр. 81)

## Рекомендуемый смеситель



Logic LM2103 (стр. 96)

## Кран для чистой воды, дозатор

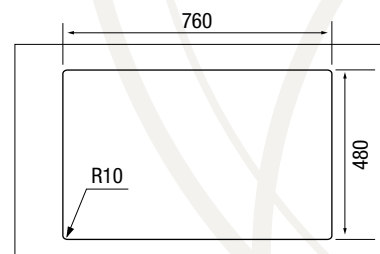
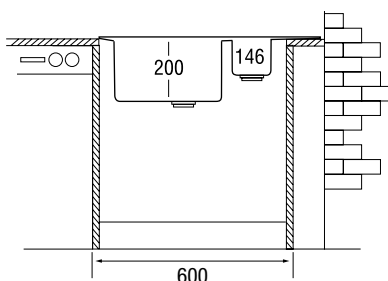
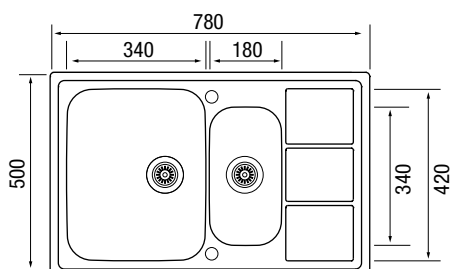


Кран для чистой  
питьевой воды  
Logic LC2103 (стр. 101)



Дозатор для жидкого моющего  
средства Logic LD0003 (стр. 103)

## Схема





# Longran Lotus

LT 950.500 15

## Кухонная мойка из нержавеющей стали LOTUS 950.500 15

с двумя объемными чашами и широким крылом понравится большим семьям, где много готовят.

Основная чаша мойки – широкая и глубокая. Малая чаша может быть оборудована коландером. Практичное крыло представляет собой дополнительную рабочую поверхность, на которой можно сушить посуду, размораживать продукты и т.д.

На мойку устанавливается смеситель и выпуск с дистанционным управлением, дополнительно – дозатор для моющего средства.



### Характеристики

LONGRAN  
LOTUS 950.500 15

Размер: 950×500 мм  
Материал: пищевая нержавеющая сталь  
Ширина тумбы: 600 мм  
Исполнение: оборачиваемая  
Глубина чаш: 200/146 мм  
Перелив: в чаше

Стандартная комплектация: корзинчатый выпуск 3 1/2" с дистанционным управлением в комплекте с сифоном и переливом, крепежи, уплотнительная лента

### Вид поверхности



полированная сталь  
LTP950.500 15XT8P

### Аксессуары



Коландер – нержавеющая сталь  
**CS18.34**  
(стр. 81)



Доска разделочная  
(наборный бамбук, ручка – нержавеющая сталь)  
**GB34.42**  
(стр. 81)



Разделочная доска  
(наборный бамбук)  
**GBU50**  
(стр. 81)

### Рекомендуемый смеситель



Logic LM2102 (стр. 96)

### Кран для чистой воды, дозатор

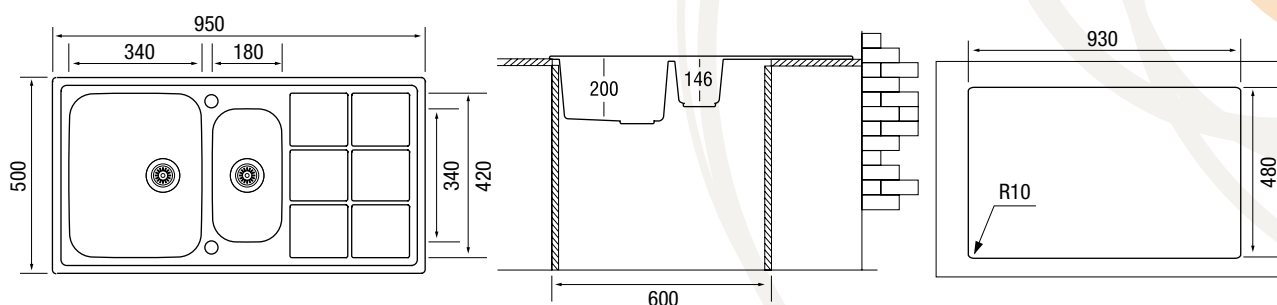


Кран для чистой  
питьевой воды  
Logic LC2103 (стр. 101)



Дозатор для жидкого моющего  
средства Logic LD0003 (стр. 103)

### Схема





# Longran Lotus

LT 945.510

Угловая мойка **LOTUS 945.510** из нержавеющей стали с переливом в чаше встраивается как в угловую тумбу стандартных размеров, так и в прямоугольную малой ширины – 450 мм.

В зависимости от интерьера вы можете выбрать покрытие: полированную сталь либо декор «микродекор», напоминающий текстуру льна.

На мойку устанавливается смеситель и выпуск с дистанционным управлением. Из дополнительных аксессуаров вы можете приобрести разделочную доску из бамбука.



## Характеристики

LONGRAN LOTUS 945.510	Размер:	945×510 мм
	Материал:	пищевая нержавеющая сталь
	Ширина тумбы:	450 мм
	Исполнение:	отверстие под смеситель справа от чаши
	Угловая тумба:	900×900 мм
	Глубина чаши:	200 мм
	Перелив:	в чаше
	Стандартная комплектация: корзинчатый выпуск 3 1/2" с дистанционным управлением в комплекте с сифоном и переливом, крепежи, уплотнительная лента	

## Вид поверхности



полированная сталь  
**LTP945.510 -XT8P 2C**



сталь «микродекор»  
**LTL945.510 -XT8P 2C**

## Аксессуары



Доска разделочная (наборный бамбук,  
ручка – нержавеющая сталь)  
**GB34.42**  
(стр. 81)

## Рекомендуемый смеситель



Logic LM2101 (стр. 95)

## Кран для чистой воды, дозатор

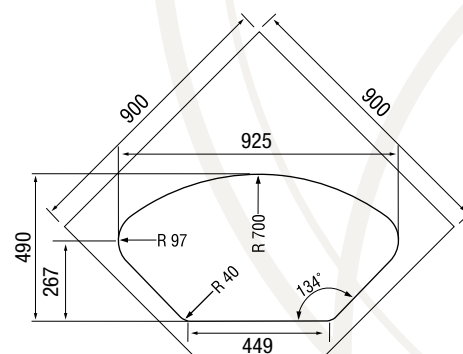
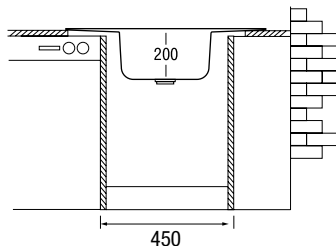
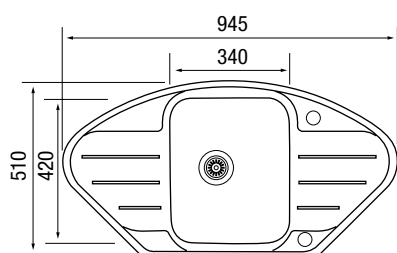


Кран для чистой  
питьевой воды  
Logic LC2103 (стр. 101)



Дозатор для жидкого моющего  
средства Logic LD0003 (стр. 103)

## Схема





# Longran Lotus

LT 945.510 15

Кухонная мойка **LOTUS 945.510 15** из нержавеющей стали с дополнительной малой чашей треугольной формы. Может быть встроена как в угловую тумбу, так и в прямоугольную стандартных размеров.

В зависимости от интерьера вы можете выбрать покрытие: полированную сталь либо декор «микродекор», напоминающий текстуру льна.

На мойку устанавливается смеситель, выпуск с дистанционным управлением. Из дополнительных аксессуаров вы можете приобрести разделочную доску из бамбука – для основной чаши. Пластиковый коландер для малой чаши уже входит в комплект.



## Характеристики


LONGRAN  
LOTUS 945.510 15

Размер: 945×510 мм  
Материал: пищевая нержавеющая сталь  
Ширина тумбы: 800 мм  
Исполнение: отверстие под смеситель справа от чаши  
Угловая тумба: 900×900 мм  
Глубина чаш: 200/130 мм  
Перелив: в чаше  
  
Стандартная комплектация:  
корзинчатый выпуск 3½" с дистанционным управлением в комплекте с сифоном и переливом, крепежи, уплотнительная лента, коландер

## Вид поверхности



полированная сталь  
**LTP945.510 15XT8P 2C**



сталь «микродекор»  
**LTL945.510 15XT8P 2C**

## Аксессуары



Коландер пластиковый  
(в комплекте с мойкой)  
**C23.25**  
(стр. 81)



Доска разделочная (наборный бамбук, ручка – нержавеющая сталь)  
**GB34.42**  
(стр. 81)

## Рекомендуемый смеситель



Logic LM2181 (стр. 97)

## Кран для чистой воды, дозатор

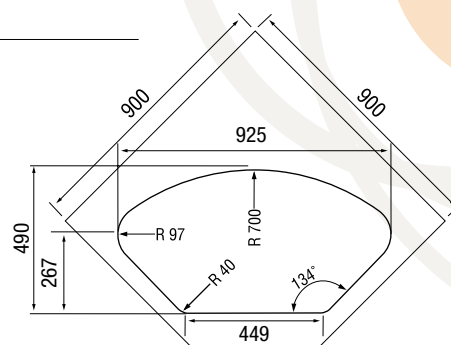
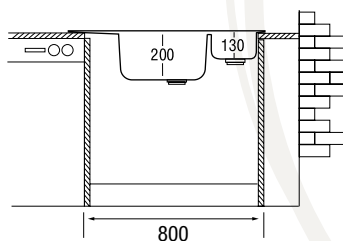
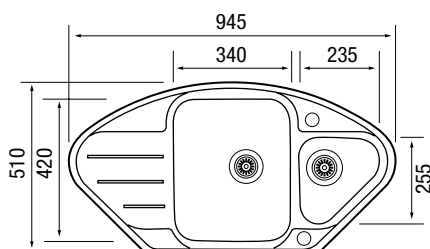


Кран для чистой питьевой воды  
Logic LC2103 (стр. 101)



Дозатор для жидкого моющего средства Logic LD0003 (стр. 103)

## Схема





Мойка **TECHNO TEP 170.400** из нержавеющей стали предназначена для монтажа под столешницу в качестве дополнительной чаши.

Она может быть установлена в комбинации с другими моделями серии TECHNO (TEP 340.450, TEP 400.450). С их помощью можно создать любую комбинацию в зависимости от размеров тумбы, рабочего места на столешнице и замысла дизайнера.



### Характеристики

LONGRAN  
TECHNO 170.400

Размер: 210×440 мм  
Размер чаши: 170×400 мм  
Материал: нержавеющая сталь  
Ширина тумбы: 250 мм  
Глубина чаши: 153 мм  
Перелив: без перелива

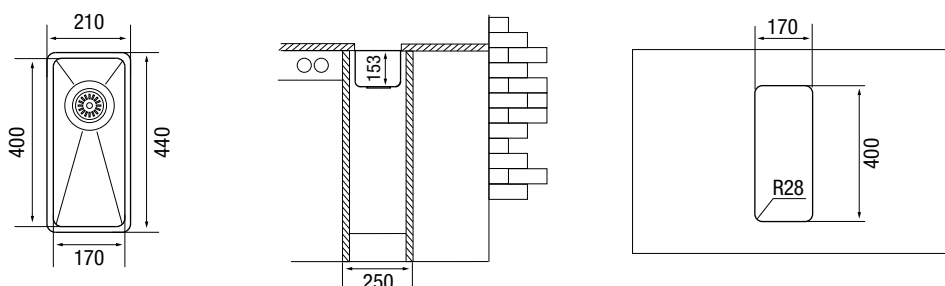
Стандартная комплектация:  
комплект крепежей

### Вид поверхности



полированная сталь  
**TEP170.400-G-10P**

### Схема





Мойка **TECHNO TER 340.400** из нержавеющей стали предназначена для монтажа под столешницу в качестве основной чаши.

Она может быть установлена в комбинации другими моделями серии TECHNO (TER 170.400, TER 400.450), выполненными в едином современном стиле. Чаша мойки оборудована переливом и в ней достаточно места для мытья любого количества посуды.



### Характеристики

LONGRAN  
TECHNO 340.400

Размер: 365×425 мм  
Размер чаши: 340×400 мм  
Материал: нержавеющая сталь  
Ширина тумбы: 400 мм  
Глубина чаши: 203 мм  
Перелив: в чаше

Стандартная комплектация: комплект крепежей, корзинчатый выпуск 3 1/2" в комплекте с сифоном и переливом

### Вид поверхности



полированная сталь  
**TER340.400 -GT10P**

### Аксессуары



Ролл-мат **RS31.50** (стр. 81)



Коландер (нержавеющая сталь)  
**CS16.39**  
(стр. 81)

### Рекомендуемый смеситель



Quadro LM2161 (стр. 98)

### Кран для чистой воды, дозатор

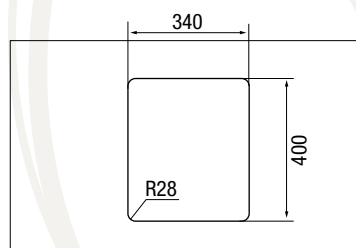
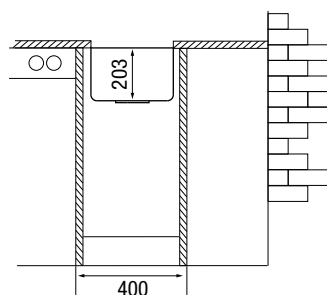
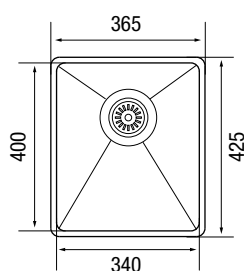


Кран для чистой питьевой воды  
Logic LC2103 (стр. 101)



Дозатор для жидкого моющего средства Logic LD0003 (стр. 103)

### Схема





Мойка **TECHNO TER400.400** для монтажа под столешницей изготовлена из высококачественной полированной нержавеющей стали толщиной 1 мм. Модель прекрасно сочетается со столешницами из гранита, мрамора или дерева, подчеркивая выразительность рабочей поверхности. Мойка может использоваться как основная или в сочетании с другими моделями серии Techno, предназначенными для монтажа под столешницу – TER170.400, TER340.400.



### Характеристики

LONGRAN  
TECHNO 400.400

Размер: 440×440 мм  
Размер чаши: 400×400 мм  
Материал: нержавеющая сталь  
Ширина тумбы: 450 мм  
Глубина чаши: 210 мм  
Перелив: в чаше

Стандартная комплектация: комплект крепежей, корзинчатый выпуск 3 1/2" в комплекте с сифоном и переливом, уплотнительная лента

### Вид поверхности



полированная сталь  
**TER400.400 -GT10P**

### Аксессуары



Ролл-мат **RS31.50** (стр. 81)



Коландер (нержавеющая сталь)  
**CS16.39**  
(стр. 81)

### Рекомендуемый смеситель



Standart LM1323 (стр. 94)

### Кран для чистой воды, дозатор

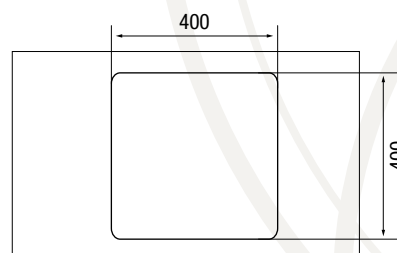
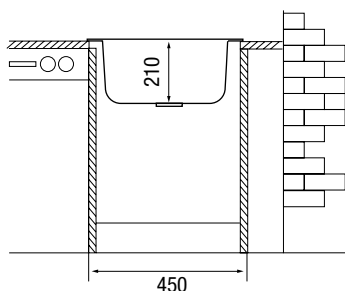
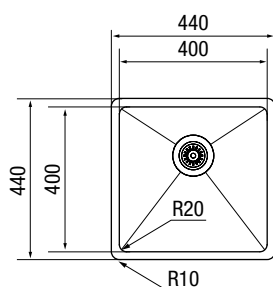


Кран для чистой  
питьевой воды  
Logic LC2103 (стр. 101)



Дозатор для жидкого моющего  
средства Logic LD0003 (стр. 103)

### Схема





Мойка **TECHNO TEP 400.450** из нержавеющей стали предназначена для монтажа под столешницу в качестве основной чаши. Она может быть установлена в комбинации с другими моделями серии TECHNO – TEP 170.400, TEP 340.450.

Чаша мойки вместительная и в ней достаточно места для мытья любого количества посуды. Она оборудована переливом, предотвращающим переполнение чаши водой.



### Характеристики

LONGRAN  
TECHNO 400.450

Размер: 440×490 мм  
Размер чаши: 400×450 мм  
Материал: нержавеющая сталь  
Ширина тумбы: 450 мм  
Глубина чаши: 210 мм  
Перелив: в чаше

Стандартная комплектация: комплект крепежей, корзинчатый выпуск 3 ½" в комплекте с сифоном и переливом

### Вид поверхности



полированная сталь  
**TEP400.450 -GT10P**

### Аксессуары



Ролл-мат **RS31.50** (стр. 81)



Коландер (нержавеющая сталь)  
**CS16.39**  
(стр. 81)

### Рекомендуемый смеситель



Logic LM2102 (стр. 96)

### Кран для чистой воды, дозатор

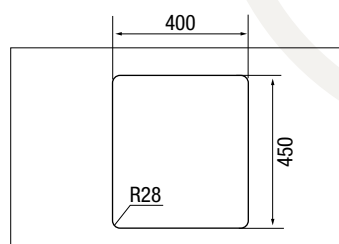
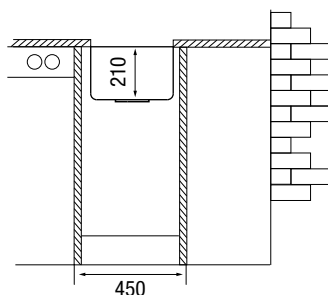
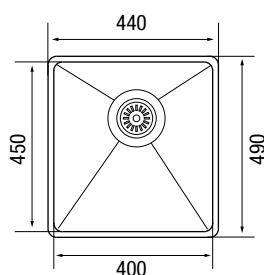


Кран для чистой  
питьевой воды  
Logic LC2103 (стр. 101)



Дозатор для жидкого моющего  
средства Logic LD0003 (стр. 103)

### Схема





Мойка **TECHNO TEP450.400** для монтажа под столешницей изготовлена из высококачественной полированной нержавеющей стали толщиной 1 мм. Модель прекрасно сочетается со столешницами из гранита, мрамора или дерева, подчеркивая выразительность рабочей поверхности.



### Характеристики

LONGRAN  
TECHNO 450.400

Размер: 490×440 мм  
Размер чаши: 450×400 мм  
Материал: нержавеющая сталь  
Ширина тумбы: 500 мм  
Глубина чаши: 210 мм  
Перелив: в чаше

Стандартная комплектация: комплект крепежей, корзинчатый выпуск 3 ½" в комплекте с сифоном и переливом

### Вид поверхности



полированная сталь  
**TEP450.400 -GT10P**

### Аксессуары



Ролл-мат **RS31.50** (стр. 81)



Коландер (нержавеющая сталь)  
**CS16.39**  
(стр. 81)

### Рекомендуемый смеситель



Logic LM2102 (стр. 96)

### Кран для чистой воды, дозатор

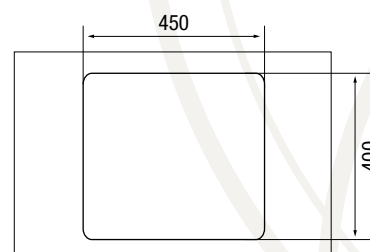
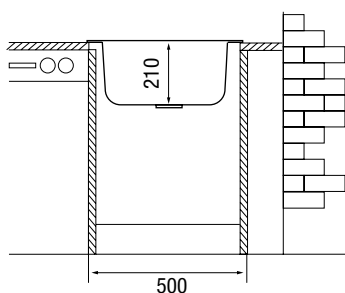
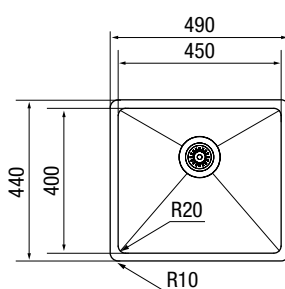


Кран для чистой  
питьевой воды  
Logic LC2103 (стр. 101)



Дозатор для жидкого моющего  
средства Logic LD0003 (стр. 103)

### Схема





Небольшая кухонная мойка **TECHNO TEP500.500** является превосходным выбором для кухни любого размера, маленькой или большой.

Она оснащена глубокой чашей, в которой удобно мыть посуду любого размера. Диагональные линии на дне чаши улучшают слив воды.

На просторной площадке для смесителя достаточно места для установки дополнительных аксессуаров (дозатор жидкого моющего средства, отдельный кран для чистой воды и т.д.). Модель оборудована переливом, позволяющим контролировать уровень воды в чаше.



### Характеристики

LONGRAN  
TECHNO 500.500

Размер: 500×500 мм  
Размер чаши: 450×400 мм  
Материал: нержавеющая сталь  
Ширина тумбы: 500 мм  
Глубина чаши: 210 мм  
Перелив: в чаше

Стандартная комплектация: комплект крепежей, корзинчатый выпуск 3 ½" в комплекте с сифоном и переливом, уплотнительная лента

### Вид поверхности



полированная сталь  
**TEP500.500 -GT10P**

### Аксессуары



Ролл-мат **RS31.50** (стр. 81)



Коландер (нержавеющая сталь)  
**CS16.39**  
(стр. 81)

### Рекомендуемый смеситель



Standart LM1321 (стр. 94)

### Кран для чистой воды, дозатор

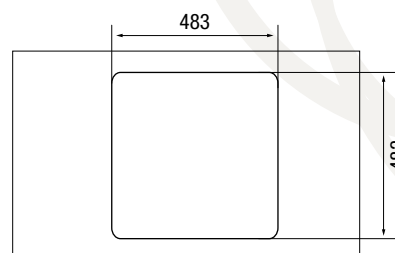
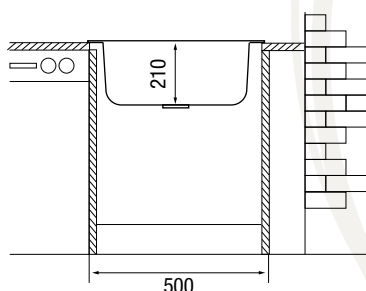
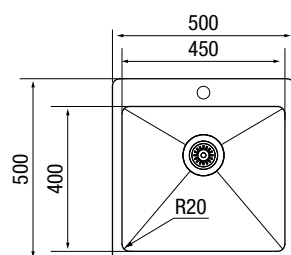


Кран для чистой  
питьевой воды  
Logic LC2103 (стр. 101)



Дозатор для жидкого моющего  
средства Logic LD0003 (стр. 103)

### Схема





Мойка **TECHNO TEP530.400 15** в стиле «техно» с двумя чашами – вместительной основной и небольшой дополнительной. Диагональные линии на дне чаши улучшают слив воды. Модель оборудована переливом, позволяющим контролировать уровень воды в основной чаше.



### Характеристики

LONGRAN  
TECHNO 530.400 15

Размер: 570×440 мм  
Размер чаш: 370×400 мм  
170×400 мм  
Материал: нержавеющая сталь  
Ширина тумбы: 600 мм  
Глубина чаш: 203/153 мм  
Расположение чаши: левая, правая  
Перелив: в чаше

Стандартная комплектация: комплект крепежей, корзинчатый выпуск 3 1/2" в комплекте с сифоном и переливом, уплотнительная лента

### Вид поверхности



полированная сталь  
**TEP530.400 15GT10P**

### Аксессуары



Ролл-мат **RS31.50** (стр. 81)



Коландер (нержавеющая сталь)  
**CS16.39**  
(стр. 81)

### Рекомендуемый смеситель



Logic LM2103 (стр. 96)

### Кран для чистой воды, дозатор

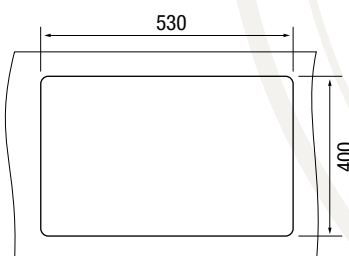
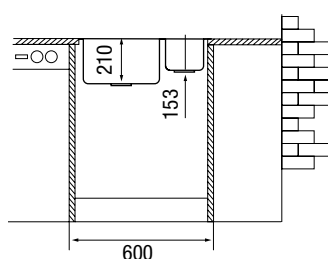
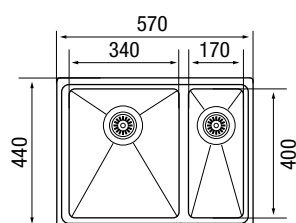


Кран для чистой  
питьевой воды  
Logic LC2103 (стр. 101)



Дозатор для жидкого моющего  
средства Logic LD0003 (стр. 103)

### Схема





Мойка **TECHNO TEP548.395** для монтажа под столешницей изготовлена из высококачественной полированной нержавеющей стали толщиной 1 мм. Модель прекрасно сочетается со столешницами из гранита, мрамора или дерева, подчеркивая выразительность рабочей поверхности.



### Характеристики

LONGRAN  
TECHNO 548.395

Размер: 588×435 мм  
Размер чаши: 548×395 мм  
Материал: нержавеющая сталь  
Ширина тумбы: 600 мм  
Глубина чаши: 210 мм  
Перелив: в чаше

Стандартная комплектация: комплект крепежей, корзинчатый выпуск 3 ½" в комплекте с сифоном и переливом, уплотнительная лента

### Вид поверхности



полированная сталь  
**TEP548.395 -GT10P**

### Аксессуары



Ролл-мат **RS31.50** (стр. 81)

### Рекомендуемый смеситель



Logic LM2103 (стр. 96)

### Кран для чистой воды, дозатор

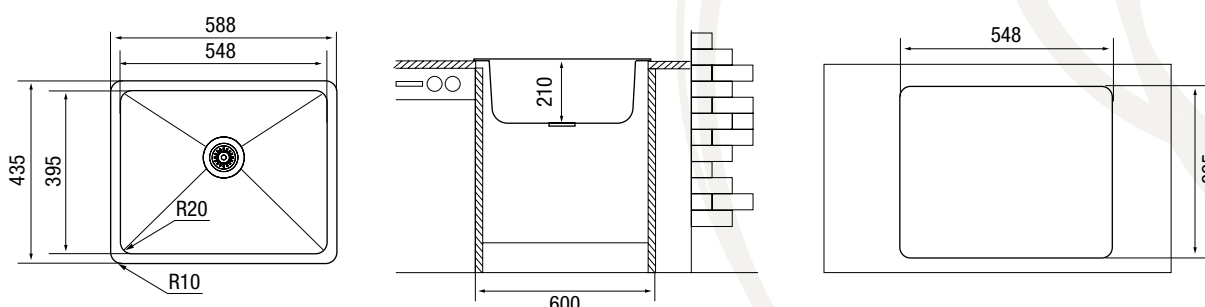


Кран для чистой  
питьевой воды  
Logic LC2103 (стр. 101)



Дозатор для жидкого моющего  
средства Logic LD0003 (стр. 103)

### Схема





Кухонная мойка **TECHNO TEP600.500** является превосходным выбором для кухни любого размера.

Она оснащена вместительной чашей глубиной 233 мм, в которой удобно мыть посуду любого размера. Диагональные линии на дне чаши улучшают слив воды.

На просторной площадке для смесителя достаточно места для установки дополнительных аксессуаров.

Модель оборудована переливом, позволяющим контролировать уровень воды в чаше.



### Характеристики

LONGRAN  
TECHNO 600.500

Размер: 600×500 мм  
Размер чаши: 548×395 мм  
Материал: нержавеющая сталь  
Ширина тумбы: 600 мм  
Глубина чаши: 233 мм  
Перелив: в чаше


Стандартная комплектация: комплект крепежей, корзинчатый выпуск 3 ½" в комплекте с сифоном и переливом, уплотнительная лента

### Вид поверхности



полированная сталь  
**TEP600.500 -GT10P**

### Аксессуары



Ролл-мат **RS31.50** (стр. 81)

### Рекомендуемый смеситель



Logic LM2103 (стр. 96)

### Кран для чистой воды, дозатор

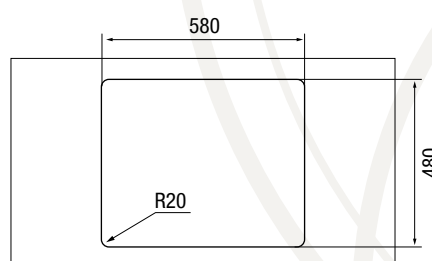
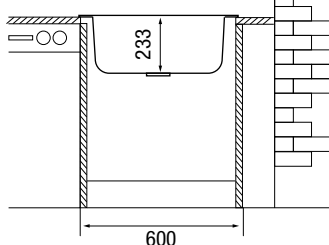
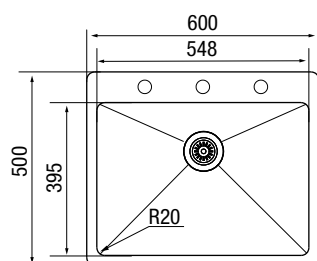


Кран для чистой  
питьевой воды  
Logic LC2103 (стр. 101)



Дозатор для жидкого моющего  
средства Logic LD0003 (стр. 103)

### Схема





Мойка **TECHNO TEP700.400 20** предназначена для монтажа под столешницу. Мойка имеет две большие глубокие чаши одинакового размера. Диагональные линии на дне чаш улучшают слив воды.



### Характеристики

LONGRAN  
TECHNO 700.400

Размер: 740×440 мм  
Размер чаши: 340×400 мм  
Материал: нержавеющая сталь  
Ширина тумбы: 800 мм  
Глубина чаш: 233 мм  
Перелив: в чаше


Стандартная комплектация: комплект крепежей, корзинчатый выпуск 3 ½" в комплекте с сифоном и переливом, уплотнительная лента

### Вид поверхности



полированная сталь  
**TEP700.400 20GT10P**

### Аксессуары



Ролл-мат **RS31.50** (стр. 81)



Коландер (нержавеющая сталь)  
**CS16.39**  
(стр. 81)

### Рекомендуемый смеситель



Logic LM2103 (стр. 96)

### Кран для чистой воды, дозатор

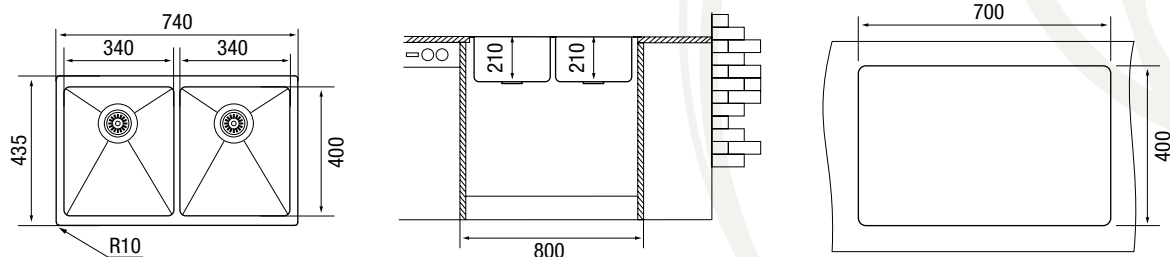


Кран для чистой  
питьевой воды  
Logic LC2103 (стр. 101)



Дозатор для жидкого моющего  
средства Logic LD0003 (стр. 103)

### Схема





Кухонная мойка **TEP 780.510.60** станет отличным выбором для современной кухни. Она имеет очень широкую (450 мм) и глубокую (210 мм) чашу и небольшое практичное крыло. При этом мойка может быть установлена в тумбу шириной всего 50 см.

В чаше предусмотрен перелив, который предотвращает переполнение ее водой. Площадка под смеситель позволяет расположить на ней дополнительные аксессуары. Мойка доступна в двух вариантах исполнения – с расположением чаши слева или справа от крыла, что создает дополнительные преимущества при установке.



## Характеристики

LONGRAN  
TECHNO 780.510.60

Размер: 780×510 мм  
Материал: нержавеющая сталь  
Ширина тумбы: 500 мм  
Глубина чаши: 210 мм  
Расположение чаши: левая, правая  
Перелив: в чаше

Стандартная комплектация: комплект крепежей, корзинчатый выпуск 3½" в комплекте с сифоном и переливом, уплотнительная лента

## Вид поверхности



полированная сталь  
**TEP780.510 10GT10P OR/правая**  
**TEP780.510 10GT10P OL/левая**

## Аксессуары



Доска разделочная (стекло)  
**G21.40 BL**  
(стр. 81)



Доска разделочная (стекло)  
**G21.40 WH**  
(стр. 81)



Ролл-мат **RS31.50,**  
**RS31.42** (стр. 81)



Коландер (нержавеющая сталь)  
**CS16.39**  
(стр. 81)

## Рекомендуемый смеситель



Logic LM2103 (стр. 96)



Sprint Logic LM2192 (стр. 98)

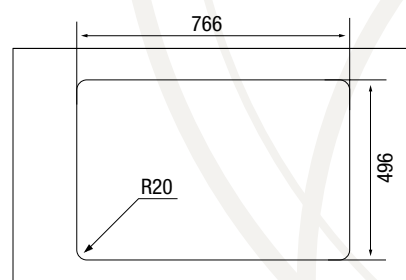
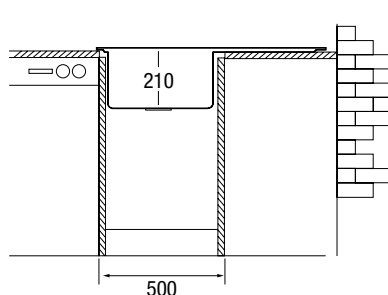
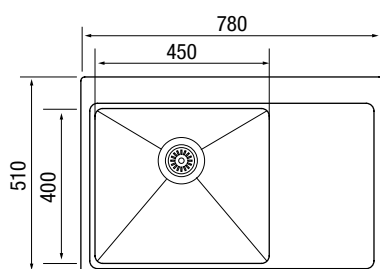


Кран для чистой питьевой воды  
Logic LC2103 (стр. 101)



Дозатор для жидкого моющего средства Logic LD0003 (стр. 103)

## Схема





Современная мойка **TECHNO TEP 780.510** имеет все необходимое для комфортной работы: вместительную чашу с переливом, просторное крыло, широкую площадку для смесителя и других аксессуаров.

Размеры мойки позволяют использовать ее в кухнях любого размера, просторных или небольших. Для ее установки подойдет тумба шириной всего 400 мм. Модель доступна с расположением крыла слева или справа.

Для максимальной функциональности дополнительно можно приобрести стеклянную разделочную доску G21.40.



### Характеристики

LONGRAN  
TECHNO 780.510

Размер: 780×510 мм  
Материал: нержавеющая сталь  
Ширина тумбы: 400 мм  
Глубина чаши: 203 мм  
Расположение чаши: левая, правая  
Перелив: в чаше

Стандартная комплектация:  
корзинчатый выпуск 3 1/2" в комплекте  
с сифоном и переливом, крепежи,  
уплотнительная лента

### Вид поверхности



полированная сталь  
**TEP780.510 -GT10P 1R / правая**  
**TEP780.510 -GT10P 2L / левая**


### Аксессуары



Доска разделочная (стекло)  
**G21.40 BL**  
(стр. 81)



Доска разделочная (стекло)  
**G21.40 WH**  
(стр. 81)



Ролл-мат **RS31.50**,  
**RS31.42** (стр. 81)



Коландер (нержавеющая сталь)  
**CS16.39**  
(стр. 81)

### Рекомендуемый смеситель



Standart LM2122 (стр. 95)

### Кран для чистой воды, дозатор

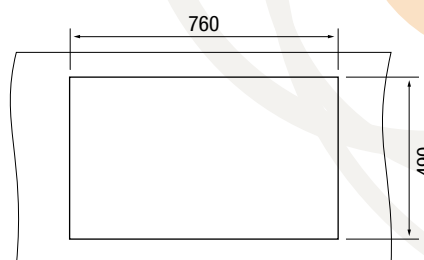
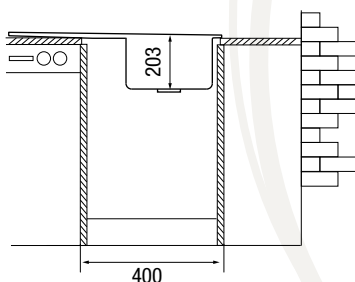
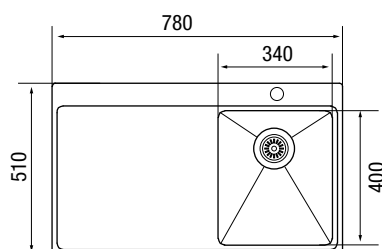


Кран для чистой  
питьевой воды  
Logic LC2103 (стр. 101)



Дозатор для жидкого моющего  
средства Logic LD0003 (стр. 103)

### Схема





Кухонная мойка **TECHNO TER860.510 51** отличается нестандартным расположением дополнительной чаши с краю мойки. Это более удобно и практично и обеспечивает дополнительный комфорт при работе на кухне. Мойка доступна в двух вариантах исполнения – с расположением чаш слева или справа от крыла.

Для максимальной функциональности дополнительно можно приобрести стеклянную разделочную доску G21.40 и коландер из нержавеющей стали.



### Характеристики

LONGRAN  
TECHNO 860.510 51

Размер: 860×510 мм  
Материал: нержавеющая сталь  
Ширина тумбы: 600 мм  
Глубина чаш: 203/153 мм  
Расположение чаши: левая, правая  
Перелив: в чаше

Стандартная комплектация: корзинчатый выпуск 3 ½" в комплекте с сифоном и переливом, крепежи, уплотнительная лента

### Вид поверхности



полированная сталь  
**TER860.510 51GT10P 1R** / правая  
**TER860.510 51GT10P 2L** / левая


### Аксессуары



Доска разделочная (стекло)  
**G21.40 BL**  
(стр. 81)



Доска разделочная (стекло)  
**G21.40 WH**  
(стр. 81)



Ролл-мат **RS31.50**,  
**RS31.42** (стр. 81)



Коландер (нержавеющая сталь)  
**CS16.39**  
(стр. 81)

### Рекомендуемый смеситель



Quadro LM2161 (стр. 98)

### Кран для чистой воды, дозатор

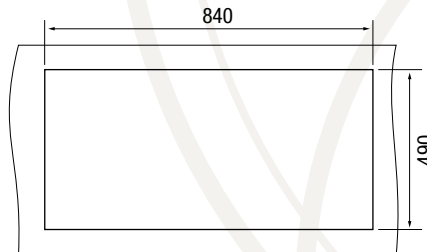
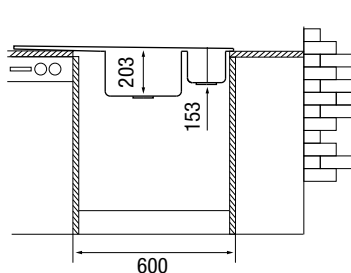
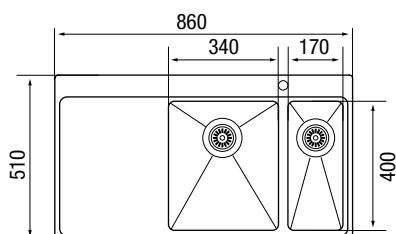


Кран для чистой  
питьевой воды  
Logic LC2103 (стр. 101)



Дозатор для жидкого моющего  
средства Logic LD0003 (стр. 103)

### Схема





Кухонная мойка **TECHNO TER1000.510 15** прекрасное решение для большой кухни. Мойка подходит для монтажа в тумбу шириной 600 мм.

Крыло мойки можно использовать как дополнительную рабочую поверхность для сушки посуды. Малую чашу удобно использовать для размораживания продуктов.

Для максимальной функциональности дополнительно можно приобрести стеклянную разделочную доску G21.40 и коланدر из нержавеющей стали.



### Характеристики

LONGRAN TECHNO 1000.510 15	Размер:	1000×510 мм
	Материал:	нержавеющая сталь
	Ширина тумбы:	600 мм
	Глубина чаш:	203/153 мм
	Расположение чаш:	левая, правая
	Перелив:	в чаше
Стандартная комплектация: корзинчатый выпуск 3 1/2" в комплекте с сифоном и переливом, крепежи, уплотнительная лента		

### Вид поверхности



полированная сталь  
**TER1000.510 15GT10P 1R / правая**  
**TER1000.510 15GT10P 2L / левая**


### Аксессуары



Доска разделочная (стекло)  
**G21.40 BL**  
(стр. 81)



Доска разделочная (стекло)  
**G21.40 WH**  
(стр. 81)



Ролл-мат **RS31.50**,  
**RS31.42** (стр. 81)



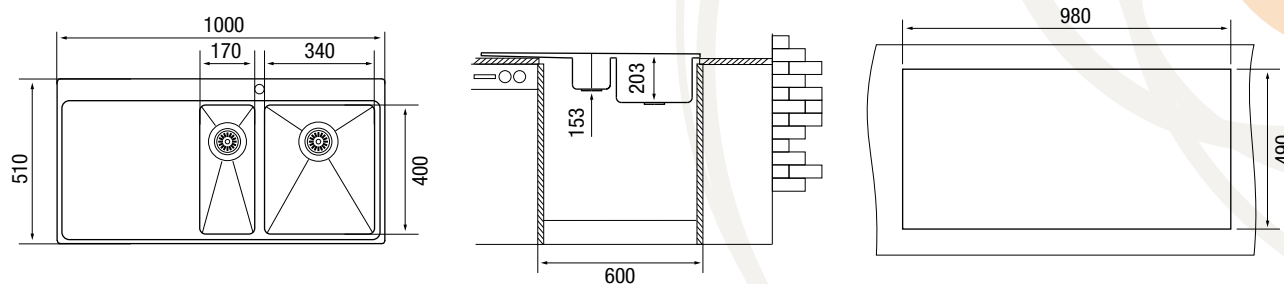
Коланدر (нержавеющая сталь)  
**CS16.39**  
(стр. 81)

### Рекомендуемый смеситель



Logic LM2103 (стр. 96)

### Схема





# Longran Аксессуары

## Корзины моечные



**GSB32.40**

Для моек серии Classic  
(кроме CLS 400.500, CLS 740.460),  
Ultra (кроме ULS 510)



**SB490**

Для мод. ELG 780.500, ULS 510

## Доски разделочные



**GB34.42**

Для моек серии Lotus



**GBR40**

Для модели ULS 510



**GB27.46**

Для моек серии Ultra (кроме ULS 510)



**G21.40 BL**

Для моделей серии Techno  
кроме TE 170.400, TE 340.400,  
TE 400.450



**G21.40 WH**

Для моделей серии Techno  
кроме TE 170.400, TE 340.400,  
TE 400.450



**GBU50**

Универсальная разделочная доска  
для моек шириной 500 мм

## Коландеры



**C23.25**

Для моделей серии Lotus –  
LTG 960.510 15, LT 945.510 15



**GC17.30**

Для 1,5-чашевых моек серии Ultra



**GSC17.30**

Для 1,5-чашевых моек серии Ultra



**CS18.34**


Для мод. серии Lotus из нержавеющей  
стали – LT 615.500 15, LT 780.500 15,  
LT 950.500 15



**CS16.39**


Для моделей серии Techno –  
TE 170.400, TE 860.510 51,  
TE 1000.510 15

## Ролл-маты



**RS31.42**

Размер: 310 x 420 мм



**RS31.50**

Размер: 310 x 500 мм



# Longran Аксессуары

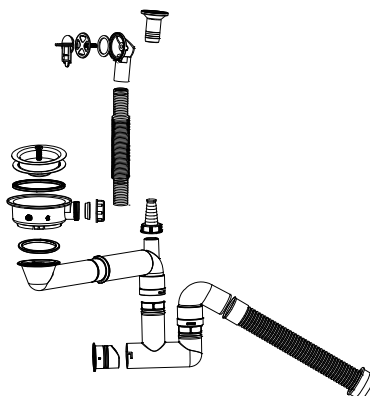
## Арматура для кухонных моек

- Свободное пространство под мойкой
- Лёгкий и быстрый монтаж
- Современный дизайн решётки выпуска
- Удобство при чистке засоров
- Эстетический вид



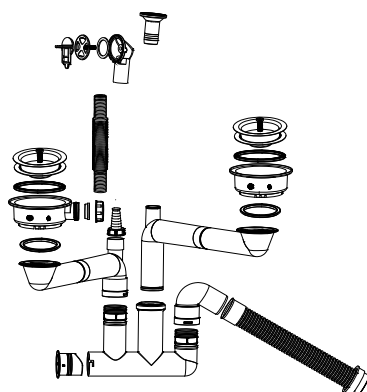
### S1100

Выпуск с сифоном  
для мойки с одной чашей



### S1200

Выпуск с сифоном  
для мойки с двумя чашами







## Смесители для кухни





**Longran Смесители** / гранит, хром, нержавеющая сталь, бронза





# Impact Granit

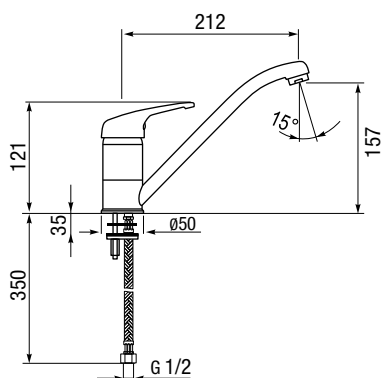
## G08900

Классический кухонный однорычажный смеситель с низким поворотным изливом и покрытием под гранит в цветах Lonstone.










### Артикул

**G 08900 + Артикул цвета**

### Схема



### Цвета камня / Артикул цвета

		
Alpina / 07	Colorado / 08	Onyx / 10
		
Terra / 38	Lava / 40	Arena / 47
		
Croma / 49	Sabbia / 58	Marone / 93

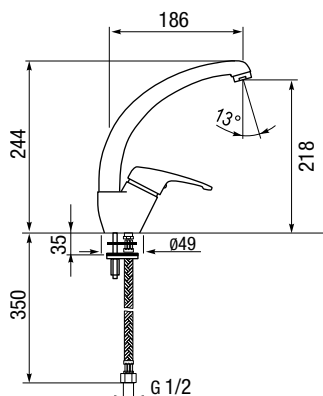
## G08910

Классический кухонный однорычажный смеситель с высоким поворотным изливом и покрытием под гранит в цветах Lonstone.










### Артикул

**G 08910 + Артикул цвета**

### Схема



### Цвета камня / Артикул цвета

		
Alpina / 07	Colorado / 08	Onyx / 10
		
Terra / 38	Lava / 40	Arena / 47
		
Croma / 49	Sabbia / 58	Marone / 93



# Impact Granit

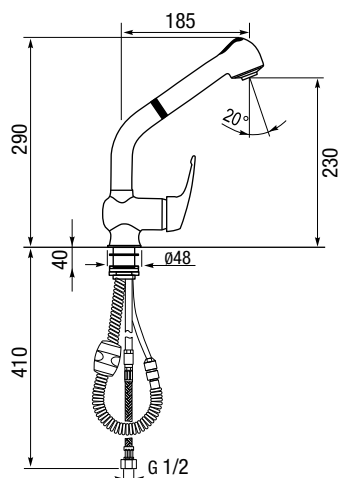
## G08920

Кухонный однорычажный смеситель с высоким поворотным изливом, выдвижной душевой лейкой с переключением струя/душ и покрытием под гранит в цветах Lonstone. Производство Италия.

### Артикул

**G 08920 + Артикул цвета**

### Схема



### Цвета камня/Артикул цвета



Terra/38



Lava/40



Marone/93

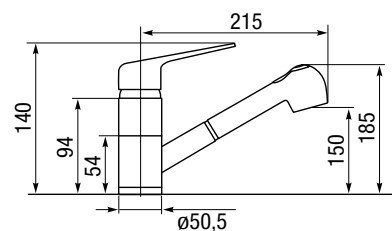
## G08940

Кухонный однорычажный смеситель с низким поворотным изливом, выдвижной душевой лейкой с переключением струя/душ и покрытием под гранит в цветах Lonstone.

### Артикул

**G 08940 + Артикул цвета**

### Схема



### Цвета камня/Артикул цвета



Alpina/07



Colorado/08



Onyx/10



Terra/38



Lava/40



Arena/47



Croma/49



Sabbia/58



Marone/93

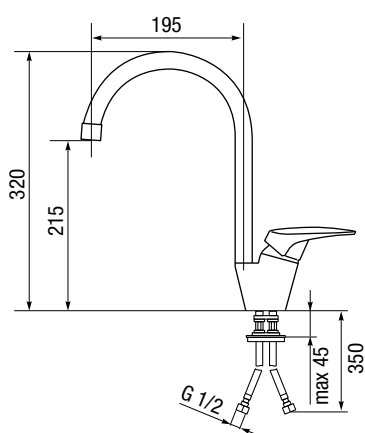


Современный кухонный смеситель с высоким поворотным изливом и покрытием под гранит в цветах Lonsone. Производство Италия.

### Артикул

**LM 2123 + Артикул цвета**

### Схема



### Цвета камня / Артикул цвета



Terra/38



Lava/40



Sabbia/58



# Sprint Universal Granit

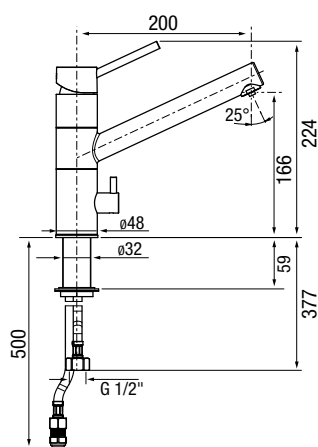
LM1391

Трехканальный кухонный смеситель с низким поворотным изливом, двумя отдельными каналами для водопроводной (холодной и горячей) и фильтрованной холодной воды, и двумя отдельными рычагами управления. Покрытие под гранит в цветах Lonstone.

## Артикул

**LM1391 + Артикул цвета**

## Схема



## Цвета камня / Артикул цвета

Alpina/07	Colorado/08	Onyx/10
Terra/38	Lava/40	Arena/47
Croma/49	Sabbia/58	Marone/93

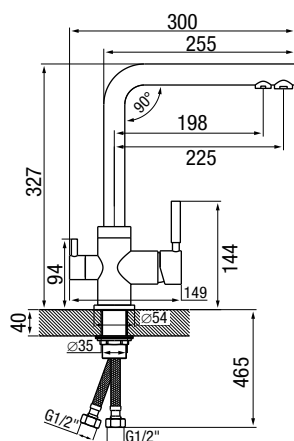
LM2194

Комбинированный смеситель для использования на кухнях, оснащенных проточной системой очистки воды. Он экономит место на мойке, поскольку совмещает в себе функции смесителя и крана для фильтрованной воды. Также подходит для моек, на которых не предусмотрена установка дополнительных врезных аксессуаров.

## Артикул

**LM2194 BR + артикул цвета**

## Схема



**СКОРО  
В ПРОДАЖЕ**

## Цвета камня / Артикул цвета

Colorado/08	Onyx/10	Sabbia/58
Marone/93		



# Logic Granit

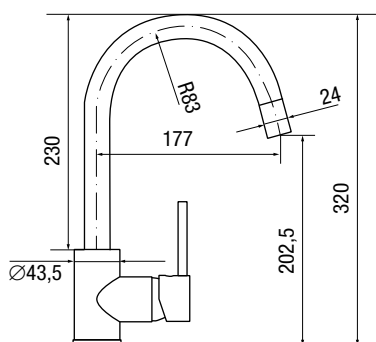
## LM2101

Современный кухонный смеситель с высоким поворотным изливом. Покрытие под гранит в цветах Lonstone.

### Артикул

**LM2101 + Артикул цвета**

### Схема



### Цвета камня/Артикул цвета

Alpina/07	Colorado/08	Onyx/10
Terra/38	Lava/40	Arena/47
Croma/49	Sabbia/58	Marone/93

# AG

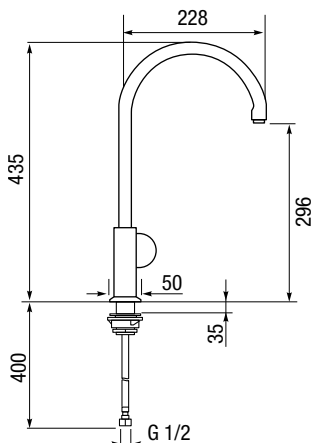
## G62101

Дизайнерский однорычажный кухонный смеситель с очень высоким (435 мм) поворотным изливом. Классические закругленные формы хорошо сочетаются с любым дизайном мойки и кухни. Великолепно сочетается как с мойками из нержавеющей стали, так и с гранитными мойками. Производство Италия.

### Артикул

**G62101 05/хром**

### Схема





# Sprint-One

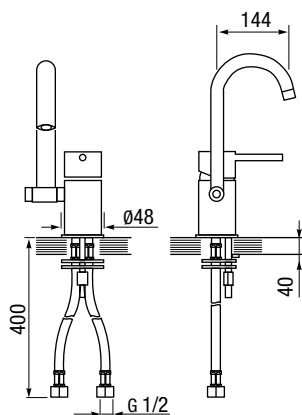
G68110

Дизайнерский однорычажный кухонный смеситель с высоким закругленным поворотным изливом. Положение излива может изменяться как в вертикальной, так и в горизонтальной плоскости. Производство Италия.

## Артикул

**G68110 05/хром**

## Схема



\* Конструктивная особенность смесителя: изменяемое положение излива как в вертикальной, так и в горизонтальной плоскости. Рекомендуется для установки смесителя на мойку, расположенную перед окном. Чтобы беспрепятственно открывать и закрывать окно, достаточно наклонить излив смесителя до уровня столешницы.

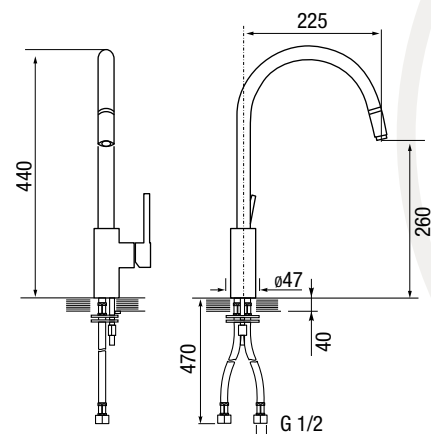
G99018

Дизайнерский однорычажный кухонный смеситель с высоким закругленным изливом и системой LED подсветки с автономным питанием для создания эффекта цветной воды. Станет хорошим дополнением к мойкам из гранита или нержавеющей стали. Производство Италия.

## Артикул

**G99018 05**

## Схема



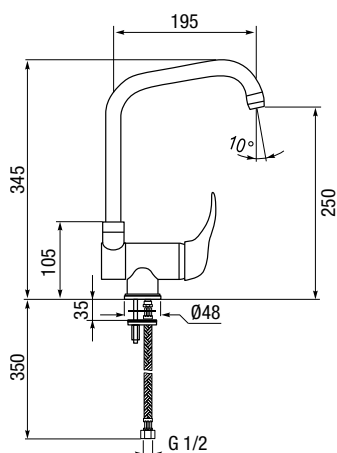


Кухонный смеситель с высоким поворотным изливом и изменяемым углом наклона излива.  
Рекомендуется для установки на мойку перед окном\*

## Артикул

**G11110 05/хром**

## Схема



\* Конструктивная особенность смесителя: изменяемое положение излива как в вертикальной, так и в горизонтальной плоскости. Рекомендуется для установки смесителя на мойку, расположенную перед окном. Чтобы беспрепятственно открывать и закрывать окно, достаточно наклонить излив смесителя до уровня столешницы.

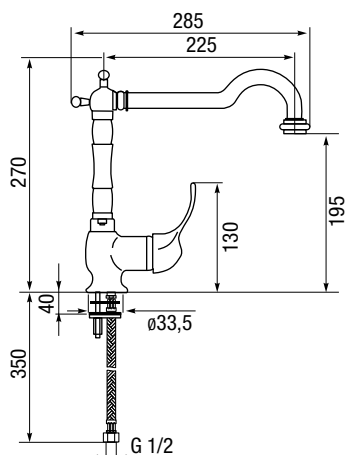


Кухонный однорычажный смеситель в стиле «ретро» с высоким поворотным изливом.

### Артикул

**G54900 56 / бронза**

### Схема



\* Поставка в 2019 г.

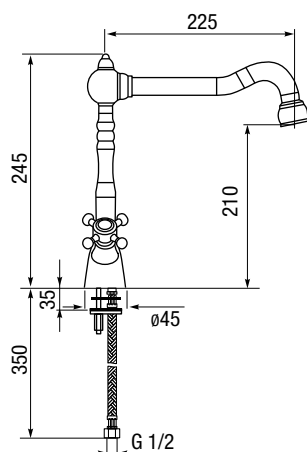
## G54920

Кухонный двухвентильный смеситель в стиле «ретро» с высоким поворотным изливом.

### Артикул

**G54920 BR/ бронза**

### Схема



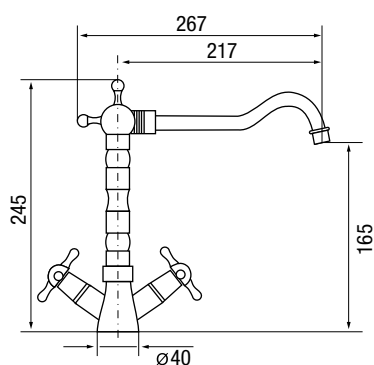


Двухвентильный кухонный смеситель в стиле «ретро» с высоким поворотным изливом.

### Артикул

**LM1241 BR/бронза**

### Схема



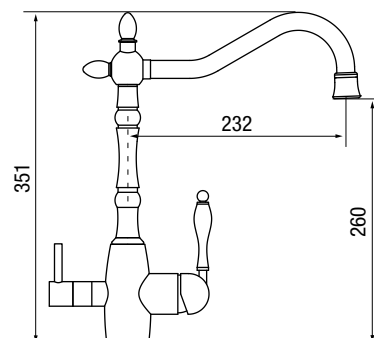
## LM2193

Комбинированный смеситель с отделкой под бронзу для использования на кухнях, оснащенных проточной системой очистки воды. Выполняет в себе функции смесителя и крана для фильтрованной воды. Переключение происходит с помощью отдельного рычага.

### Артикул

**LM2193 BR/бронза**

### Схема



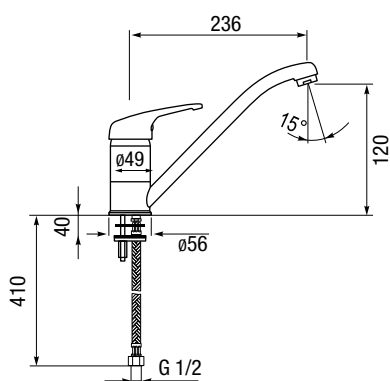


Классический кухонный смеситель  
однорычажный с низким поворотным изливом.  
Идеально подойдет для небольших моек

### Артикул

**LM1321 CR/хром**

### Схема



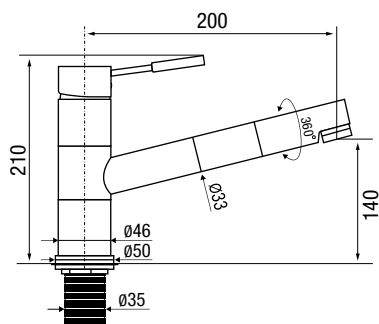
## LM1323

Современный кухонный смеситель с низким  
поворотным изливом. Идеально подойдет для  
небольших моек

### Артикул

**LM1323 CR/хром**

### Схема





# Standart

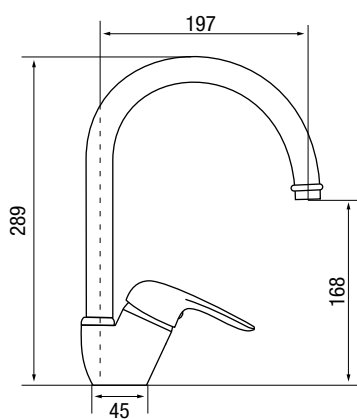
LM2122

Классический кухонный смеситель с высоким поворотным изливом

Артикул

**LM2122 CR/хром**

Схема



# Logic

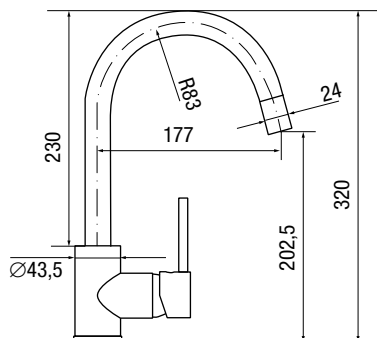
LM2101

Современный кухонный смеситель с высоким поворотным изливом.

Артикул

**LM2101 CR/хром**

Схема



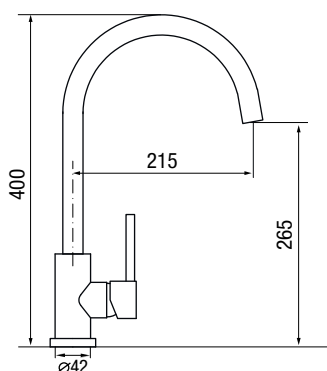


Современный кухонный смеситель с высоким поворотным изливом.

Артикул

**LM2102 SS/нержавеющая сталь**

Схема



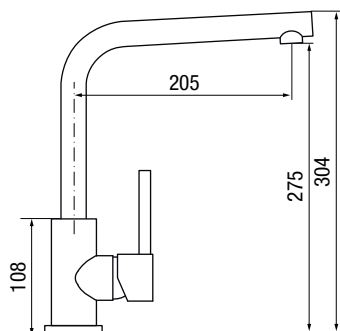
## LM2103

Оригинальный дизайнерский смеситель для кухни с высоким поворотным изливом и утолщенным основанием. Корпус выполнен из нержавеющей стали.

Артикул

**LM2103 SS/нержавеющая сталь**

Схема





# Logic

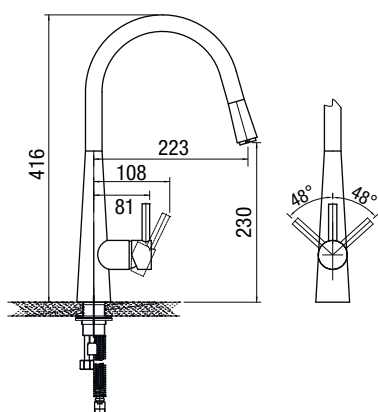
LM2181

Кухонный смеситель с высоким поворотным изливом и оригинальным современным дизайном.

## Артикул

**LM2181 CR/хром**

## Схема



# Sprint Logic

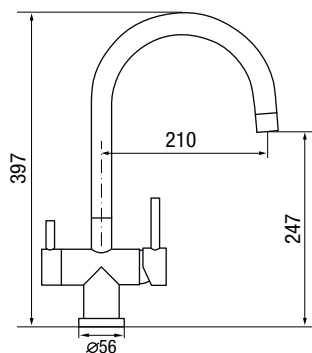
LM2191

Комбинированный смеситель для использования на кухнях, оснащенных проточной системой очистки воды. Он экономит место на мойке, поскольку совмещает в себе функции смесителя и крана для фильтрованной воды. Также подходит для моек, на которых не предусмотрена установка дополнительных врезных аксессуаров. Смеситель изготовлен полностью из нержавеющей стали.

## Артикул

**LM2191 SS/нержавеющая сталь**

## Схема





# Sprint Logic

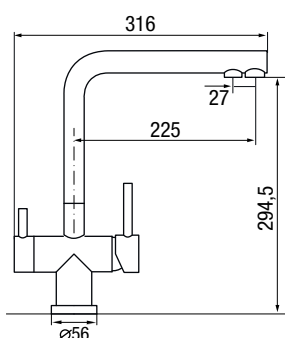
LM2192

Комбинированный смеситель для использования на кухнях, оснащенных проточной системой очистки воды. Он экономит место на мойке, поскольку совмещает в себе функции смесителя и крана для фильтрованной воды. Также подходит для моек, на которых не предусмотрена установка дополнительных врезных аксессуаров. Смеситель изготовлен полностью из нержавеющей стали.

## Артикул

**LM2192 SS/нержавеющая сталь**

## Схема



# Quadro

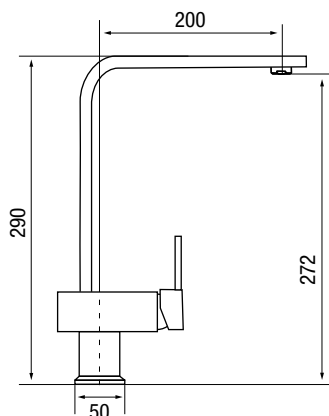
LM2161

Современный кухонный смеситель с Г-образным поворотным изливом и корпусом из нержавеющей стали

## Артикул

**LM2161 SS/нержавеющая сталь**

## Схема







**Краны для фильтров чистой воды**  
**Дозаторы для моющего средства**





# Classic

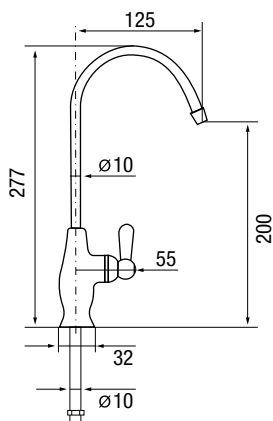
LC2101 BR

Кран для чистой питьевой воды в стиле «ретро». Предназначается для подключения к кухонному водному фильтру или к системе обратного осмоса. Поверхность: бронза. Устанавливается на мойку или столешницу.

## Артикул

**LC2101 BR/бронза**

## Схема



# Logic

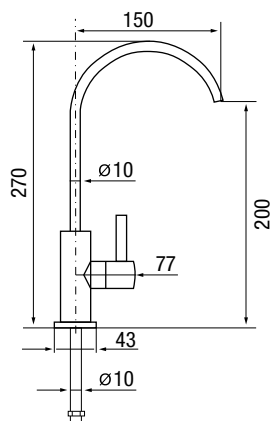
LC2102 SS

Кран для чистой питьевой воды. Предназначается для подключения к кухонному водному фильтру или к системе обратного осмоса. Поверхность: нержавеющая сталь. Устанавливается на мойку или столешницу. Кран хорошо сочетается с дозатором Longran LD0005-SS.

## Артикул

**LC2102 SS/нержавеющая сталь**

## Схема



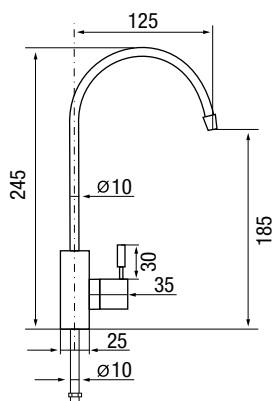


Кран для чистой питьевой воды. Предназначается для подключения к кухонному водному фильтру или к системе обратного осмоса. Поверхность: хром. Устанавливается на мойку или столешницу. Кран хорошо сочетается с дозатором Longran LD0004-CR.

### Артикул

**LC2103 CR/хром**

### Схема





# Classic

LD0002

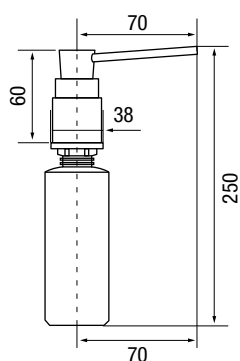
Дозатор для жидкого моющего средства в стиле ретро. Покрытие: бронза. Монтируется на мойки с дополнительным отверстием (32 мм) или в столешницу толщиной до 30 мм. Емкость заполняется сверху без демонтажа дозатора. Дозатор хорошо сочетается с бронзовыми смесителями Longran Classic G54900-BR, Classic G54920-BR, Classic LM1241-BR и краном чистой воды Classic LC2101-BR.



## Артикул

**LD0002 BR / бронза**

## Схема



# Standard

LD0006

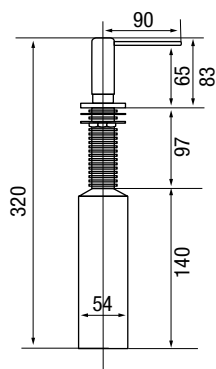
Дозатор для жидкого моющего средства. Покрытие: под гранит в цветах Longstone. Монтируется на мойки с дополнительным отверстием (35 мм) или в столешницу толщиной до 60 мм. Емкость заполняется сверху без демонтажа дозатора. Идеально сочетается с гранитными мойками Longran.












## Артикул

**LD0006 + Артикул цвета**

## Схема



## Цвета камня / Артикул цвета

		
Alpina/07	Colorado/08	Onyx/10
		
Terra/38	Lava/40	Arena/47
		
Croma/49	Sabbia/58	Marone/93

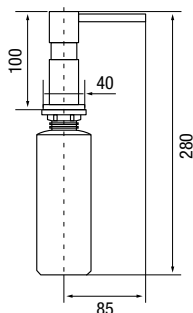


# Quadro

LD0001

Дозатор для жидкого моющего средства. Материал: нержавеющая сталь.  
Монтируется на мойки с дополнительным отверстием (35 мм) или в столешницу толщиной до 30 мм. Емкость заполняется сверху без демонтажа дозатора.  
Дозатор хорошо сочетается со смесителем Longran LM2161-SS.

## Схема



## Артикул

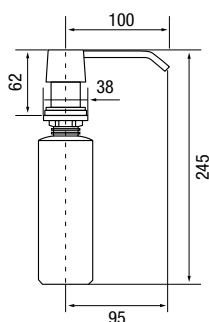
LD0001 SS/нержавеющая сталь

# Standard

LD0003

Дозатор для жидкого моющего средства. Покрытие: хром. Монтируется на мойки с дополнительным отверстием (32 мм) или в столешницу толщиной до 30 мм. Емкость заполняется сверху без демонтажа дозатора. Дозатор хорошо сочетается с хромированными смесителями Longran и краном для чистой воды LC2103-CR.

## Схема



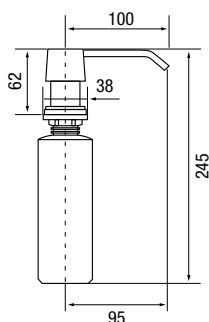
## Артикул

LD0003 CR/хром

LD0005

Дозатор для жидкого моющего средства. Материал: нержавеющая сталь.  
Монтируется на мойки с дополнительным отверстием (32 мм) или в столешницу толщиной до 30 мм. Емкость заполняется сверху без демонтажа дозатора.  
Дозатор хорошо сочетается с краном для чистой воды LC2102-SS.

## Схема



## Артикул

LD0005 SS/нержавеющая сталь



**LONGRAN**

Рейлинги



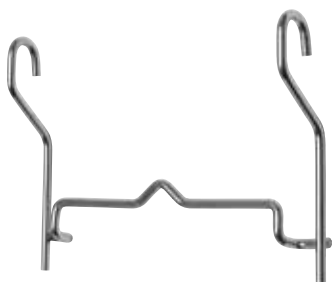


## Longran Рейлинги





# Longran серия Italia

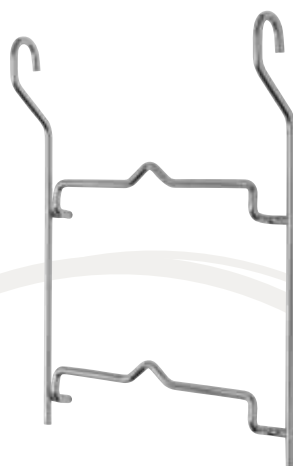


## Описание

Базовая структура 18  
Ш270 × В180

## Артикул

**FL201NP** – перламутровый никель  
**FL201OA** – античная латунь  
**FL201RA** – античная медь




## Описание

Базовая структура 34  
Ш270 × В340

## Артикул

**FL202CR** – хром  
**FL202NP** – перламутровый никель  
**FL202OA** – античная латунь  
**FL202RA** – античная медь



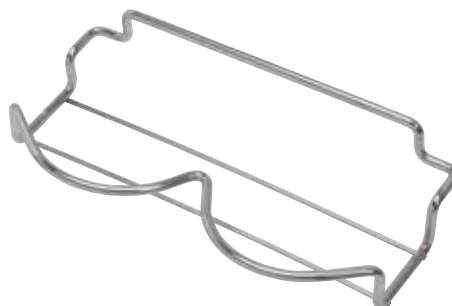


## Описание

Валикодержатель  
Ш294 × Г150

## Артикул

**FL203CR** – хром  
**FL203NP** – перламутровый никель  
**FL203OA** – античная латунь




## Описание

Держатель банок\*  
Ш295 × Г150

*\* банки в комплект не входят и приобретаются отдельно*

## Артикул

**FL204CR** – хром  
**FL204NP** – перламутровый никель  
**FL204OA** – античная латунь




## Описание

Полка 33  
Ш335 × Г140

## Артикул

**FL205CR** – хром  
**FL205NP** – перламутровый никель  
**FL205OA** – античная латунь



## Описание


Базовая структура 37  
Ш370 × Г180

## Артикул

**FL206CR** – хром  
**FL206OA** – античная латунь  
**FL206RA** – античная медь



# Italia



## Описание

Базовая структура 18 + валикодержатель  
Ш294 × Г150 × В180

## Артикул

**KIT2001NP – перламутровый никель**  
**KIT2001OA – античная латунь**



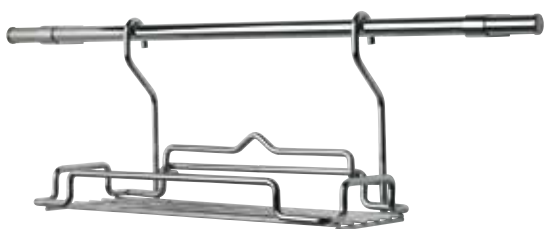
## Описание

Базовая структура 18 + держатель банок\*  
Ш295 × Г150 × В180

*\* банки в комплект не входят и приобретаются отдельно*

## Артикул

**KIT2002OA – античная латунь**

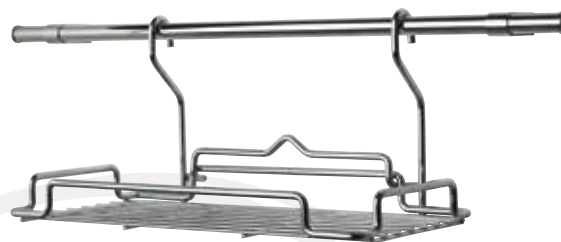


## Описание

Базовая структура 18 + полка 33  
Ш335 × Г140 × В180

## Артикул

**KIT2003NP – перламутровый никель**  
**KIT2003OA – античная латунь**



## Описание

Базовая структура 18 + полка 37  
Ш370 × Г180 × В180

## Артикул

**KIT2004OA – античная латунь**





## Описание

Базовая структура 34 + валикодержатель +  
держатель банок  
Ш295 × Г150 × В340

## Артикул

**KIT2005OA – античная латунь**



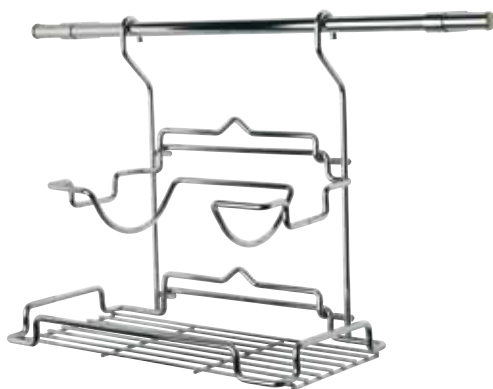
## Описание

Базовая структура 34 + держатель банок\* + полка  
37  
Ш370 × Г150 × В340

*\* банки в комплект не входят и приобретаются отдельно*

## Артикул

**KIT2009CR – хром**  
**KIT2009OA – античная латунь**



## Описание

Базовая структура 34 + валикодержатель +  
полка 33  
Ш335 × Г150 × В340

## Артикул

**KIT2006CR – хром**  
**KIT2006OA – античная латунь**



## Описание


Базовая структура 34 + полка 33 + полка 37  
Ш370 × Г150 × В340

## Артикул

**KIT2011CR – хром**  
**KIT2011OA – античная латунь**



# Longran серия Europa



## Описание

Базовая структура 18  
Ш270 × В180

## Артикул

**PT301NP – перламутровый никель**



## Описание

Базовая структура 34  
Ш270 × В340

## Артикул

**PT302CR – хром**  
**PT302NP – перламутровый никель**  
**PT302OA – античная латунь**  
**PT302RA – античная медь**






## Описание

Валикодержатель  
Ш280 × Г150

## Артикул

PT303CR – хром  
PT303NP – перламутровый никель  
PT303OA – античная латунь  
PT303RA – античная медь



## Описание

Держатель банок\*  
Ш295 × Г150

\* банки в комплект не входят и приобретаются отдельно

## Артикул

PT304CR – хром  
PT304NP – перламутровый никель  
PT304OA – античная латунь



## Описание

Полка 33  
Ш335 × Г145

## Артикул

PT305CR – хром  
PT305NP – перламутровый никель  
PT305OA – античная латунь  
PT305RA – античная медь




## Описание

Полка 37  
Ш370 × Г145

## Артикул

PT306CR – хром  
PT306NP – перламутровый никель  
PT306OA – античная латунь





## Описание

Базовая структура 18 + валикодержатель  
Ш280 × Г150 × В180

## Артикул

**KIT3001CR – хром**  
**KIT3001OA – античная латунь**



## Описание

Базовая структура 34 + полка 33 + полка 37  
Ш370 × Г150 × В340

## Артикул

**KIT3011CR – хром**  
**KIT3011NP – перламутровый никель**  
**KIT3011OA – античная латунь**



# Longran серия Castelli



## Описание

Базовая структура 30\*  
Ш320 × В300

## Артикул

**CA401OA – античная латунь**



## Описание

Держатель банок\*  
Ш295 × Г150

*\* банки входят в комплект*

## Артикул

**CA403OA – античная латунь**



# Castelli



## Описание

Полка 33\*  
Ш335 × Г145

\* стекло входит в комплект

## Артикул

**СА404ОА – античная латунь**



## Описание

Базовая структура 30\* + валикодержатель  
Ш320 × В300

\* керамика входит в комплект

## Артикул

**КИТ4001ОА – античная латунь**



## Описание

Базовая структура 30\* + держатель банок  
Ш320 × В300

\* банки и керамика входят в комплект

## Артикул

**КИТ4002ОА – античная латунь**



## Описание

Базовая структура 30\* + полка 37  
Ш370 × В300

\* керамика входит в комплект

## Артикул

**КИТ4004ОА – античная латунь**



# Комплектующие


## Описание

Набор с трубкой 60/90/120 см  
(длина трубки вместе с установленными заглушками)

## Артикул

**KIT601/901/1201CR – хром**

**KIT601/901/1201NP – перламутровый  
никель**



## Описание


Набор с трубкой 60/90/120 см  
(длина трубки вместе с установленными заглушками)

## Артикул

**KIT602/902/1202OA – античная латунь**

**KIT602/902/1202RA – античная медь**

**KIT602/902/1202VE – этрусский зеленый**





# для заметок

Handwriting practice lines consisting of 20 horizontal dotted lines.

